

Abfahrtszeiten ab Luzern, Littau Bahnhof

| | Montag - Freitag | Samstag | Sonn- und Feiertage* | |
|-----------|------------------|---------|----------------------|-----------|
| 5 | | | | 5 |
| 6 | 19 49 | 19 49 | | 6 |
| 7 | 19 49 | 19 49 | | 7 |
| 8 | 19 49 | 19 49 | | 8 |
| 9 | 19 49 | 19 49 | | 9 |
| 10 | 19 49 | 19 49 | | 10 |
| 11 | 19 49 | 19 49 | | 11 |
| 12 | 19 49 | 19 49 | | 12 |
| 13 | 19 49 | 19 49 | | 13 |
| 14 | 19 49 | 19 49 | | 14 |
| 15 | 19 49 | 19 49 | | 15 |
| 16 | 19 49 | 19 49 | | 16 |
| 17 | 19 49 | 19 49 | | 17 |
| 18 | 19 49 | 19 49 | | 18 |
| 19 | 19 49 | 19 49 | | 19 |
| 20 | | | | 20 |
| 21 | | | | 21 |
| 22 | | | | 22 |
| 23 | | | | 23 |
| 0 | | | | 0 |

Gültig 10.12.2023-14.12.2024

* Als Sonn- und Feiertage gelten auch: Neujahr, 2. Januar, Karfreitag, Ostermontag, Auffahrt, Pfingstmontag, Fronleichnam, 1. August, Maria Himmelfahrt, Allerheiligen, Maria Empfängnis, Weihnachtstag und Stephanstag

Linienverlauf mit ca. Reisezeit in Minuten

| | |
|----|-------------------------------|
| 1 | Luzern, Littau Bahnhof |
| 2 | Luzern Sänthof |
| 3 | Luzern, Schachenhof |
| 4 | Luzern, Staldenhof |
| 5 | Luzern, Rothenhalde |
| 7 | Emmenbrücke, Bahnhof Süd B |
| 7 | Emmenbrücke, Marienkirche |
| 8 | Emmenbrücke, Emmen Center B |
| 9 | Emmenbrücke, Fichtenstrasse C |
| 10 | Emmenbrücke, Sedelstrasse |
| 11 | Emmenbrücke, Schwanderhofstr. |
| 13 | Emmen, Sternen |
| 14 | Emmen, Kirche |
| 15 | Emmen, Emmenfeld |
| 17 | Emmen, Kasernenstrasse |
| 18 | Emmen, Abendweg |
| 20 | Emmen, Rüeggisingen A |
| 22 | Emmenbrücke Gersag, Bahnhof |
| 23 | Emmenbrücke, Sonnenplatz F |
| 24 | Emmenbrücke, Haldenring |
| 25 | Emmenbrücke, Alp |
| 25 | Emmenbrücke, Untere Wiese |
| 25 | Emmenbrücke, Erlenmatte |
| 26 | Emmenbrücke, Obere Erlen |
| 26 | Emmenbrücke, Neuhof |
| 30 | Emmenbrücke, Schönbühl |



Abfahrtszeiten ab **Luzern Säntihof**

| | Montag - Freitag | | Samstag | | Sonn- und Feiertage* | |
|-----------|------------------|----|---------|----|----------------------|-----------|
| 5 | | | | | | 5 |
| 6 | 20 | 50 | 20 | 50 | | 6 |
| 7 | 20 | 50 | 20 | 50 | | 7 |
| 8 | 20 | 50 | 20 | 50 | | 8 |
| 9 | 20 | 50 | 20 | 50 | | 9 |
| 10 | 20 | 50 | 20 | 50 | | 10 |
| 11 | 20 | 50 | 20 | 50 | | 11 |
| 12 | 20 | 50 | 20 | 50 | | 12 |
| 13 | 20 | 50 | 20 | 50 | | 13 |
| 14 | 20 | 50 | 20 | 50 | | 14 |
| 15 | 20 | 50 | 20 | 50 | | 15 |
| 16 | 20 | 50 | 20 | 50 | | 16 |
| 17 | 20 | 50 | 20 | 50 | | 17 |
| 18 | 20 | 50 | 20 | 50 | | 18 |
| 19 | 20 | 50 | 20 | 50 | | 19 |
| 20 | | | | | | 20 |
| 21 | | | | | | 21 |
| 22 | | | | | | 22 |
| 23 | | | | | | 23 |
| 0 | | | | | | 0 |

Gültig 10.12.2023-14.12.2024

* Als Sonn- und Feiertage gelten auch: Neujahr, 2. Januar, Karfreitag, Ostermontag, Auffahrt, Pfingstmontag, Fronleichnam, 1. August, Maria Himmelfahrt, Allerheiligen, Maria Empfängnis, Weihnachtstag und Stephanstag

Linienverlauf mit ca. Reisezeit in Minuten



Abfahrtszeiten ab Luzern, Schachenhof

| | Montag - Freitag | Samstag | Sonn- und Feiertage* |
|----|------------------|---------|----------------------|
| 5 | | | 5 |
| 6 | 22 52 | 22 52 | 6 |
| 7 | 22 52 | 22 52 | 7 |
| 8 | 22 52 | 22 52 | 8 |
| 9 | 22 52 | 22 52 | 9 |
| 10 | 22 52 | 22 52 | 10 |
| 11 | 22 52 | 22 52 | 11 |
| 12 | 22 52 | 22 52 | 12 |
| 13 | 22 52 | 22 52 | 13 |
| 14 | 22 52 | 22 52 | 14 |
| 15 | 22 52 | 22 52 | 15 |
| 16 | 22 52 | 22 52 | 16 |
| 17 | 22 52 | 22 52 | 17 |
| 18 | 22 52 | 22 52 | 18 |
| 19 | 22 52 | 22 52 | 19 |
| 20 | | | 20 |
| 21 | | | 21 |
| 22 | | | 22 |
| 23 | | | 23 |
| 0 | | | 0 |

Gültig 10.12.2023-14.12.2024

* Als Sonn- und Feiertage gelten auch: Neujahr, 2. Januar, Karfreitag, Ostermontag, Auffahrt, Pfingstmontag, Fronleichnam, 1. August, Maria Himmelfahrt, Allerheiligen, Maria Empfängnis, Weihnachtstag und Stephanstag

Linienverlauf mit ca. Reisezeit in Minuten



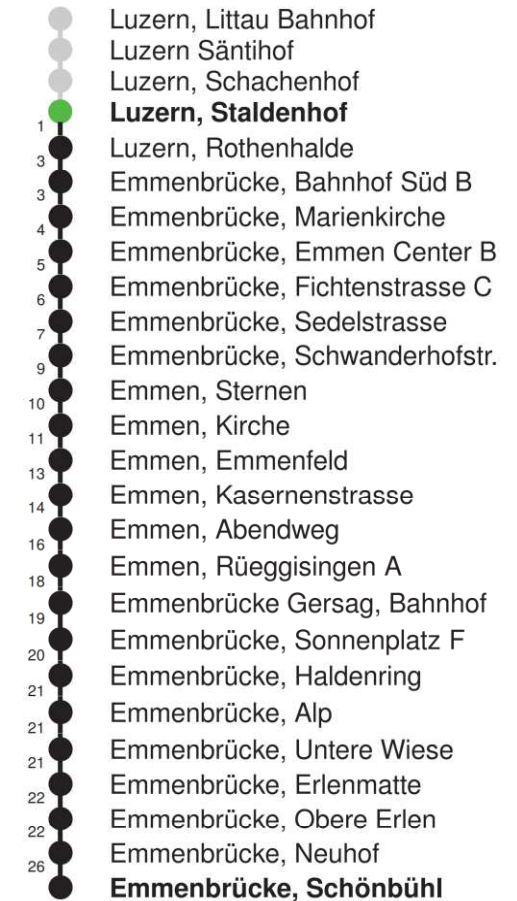
Abfahrtszeiten ab Luzern, Staldenhof

| | Montag - Freitag | Samstag | Sonn- und Feiertage* |
|----|------------------|---------|----------------------|
| 5 | | | 5 |
| 6 | 23 53 | 23 53 | 6 |
| 7 | 23 53 | 23 53 | 7 |
| 8 | 23 53 | 23 53 | 8 |
| 9 | 23 53 | 23 53 | 9 |
| 10 | 23 53 | 23 53 | 10 |
| 11 | 23 53 | 23 53 | 11 |
| 12 | 23 53 | 23 53 | 12 |
| 13 | 23 53 | 23 53 | 13 |
| 14 | 23 53 | 23 53 | 14 |
| 15 | 23 53 | 23 53 | 15 |
| 16 | 23 53 | 23 53 | 16 |
| 17 | 23 53 | 23 53 | 17 |
| 18 | 23 53 | 23 53 | 18 |
| 19 | 23 53 | 23 53 | 19 |
| 20 | | | 20 |
| 21 | | | 21 |
| 22 | | | 22 |
| 23 | | | 23 |
| 0 | | | 0 |

Gültig 10.12.2023-14.12.2024

* Als Sonn- und Feiertage gelten auch: Neujahr, 2. Januar, Karfreitag, Ostermontag, Auffahrt, Pfingstmontag, Fronleichnam, 1. August, Maria Himmelfahrt, Allerheiligen, Maria Empfängnis, Weihnachtstag und Stephanstag

Linienverlauf mit ca. Reisezeit in Minuten



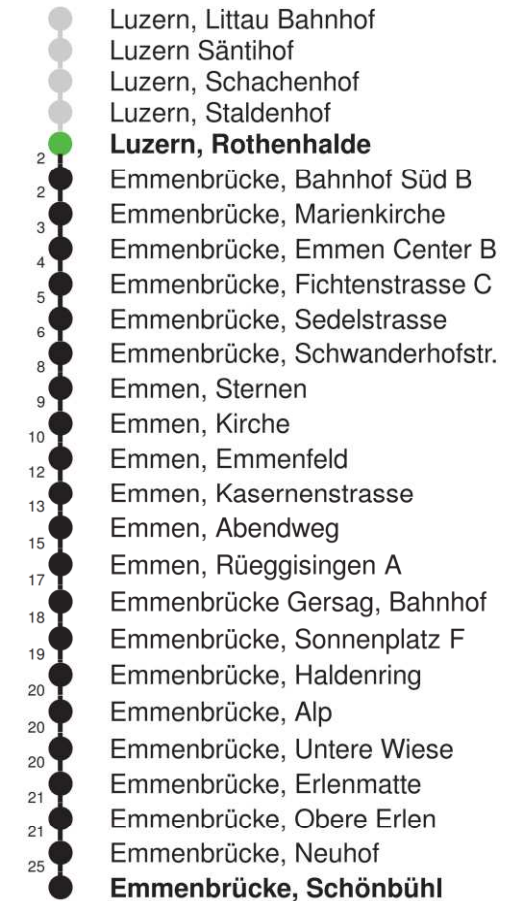
Abfahrtszeiten ab Luzern, Rothenhalde

| | Montag - Freitag | Samstag | Sonn- und Feiertage* |
|----|------------------|---------|----------------------|
| 5 | | | 5 |
| 6 | 24 54 | 24 54 | 6 |
| 7 | 24 54 | 24 54 | 7 |
| 8 | 24 54 | 24 54 | 8 |
| 9 | 24 54 | 24 54 | 9 |
| 10 | 24 54 | 24 54 | 10 |
| 11 | 24 54 | 24 54 | 11 |
| 12 | 24 54 | 24 54 | 12 |
| 13 | 24 54 | 24 54 | 13 |
| 14 | 24 54 | 24 54 | 14 |
| 15 | 24 54 | 24 54 | 15 |
| 16 | 24 54 | 24 54 | 16 |
| 17 | 24 54 | 24 54 | 17 |
| 18 | 24 54 | 24 54 | 18 |
| 19 | 24 54 | 24 54 | 19 |
| 20 | | | 20 |
| 21 | | | 21 |
| 22 | | | 22 |
| 23 | | | 23 |
| 0 | | | 0 |

Gültig 10.12.2023-14.12.2024

* Als Sonn- und Feiertage gelten auch: Neujahr, 2. Januar, Karfreitag, Ostermontag, Auffahrt, Pfingstmontag, Fronleichnam, 1. August, Maria Himmelfahrt, Allerheiligen, Maria Empfängnis, Weihnachtstag und Stephanstag

Linienverlauf mit ca. Reisezeit in Minuten



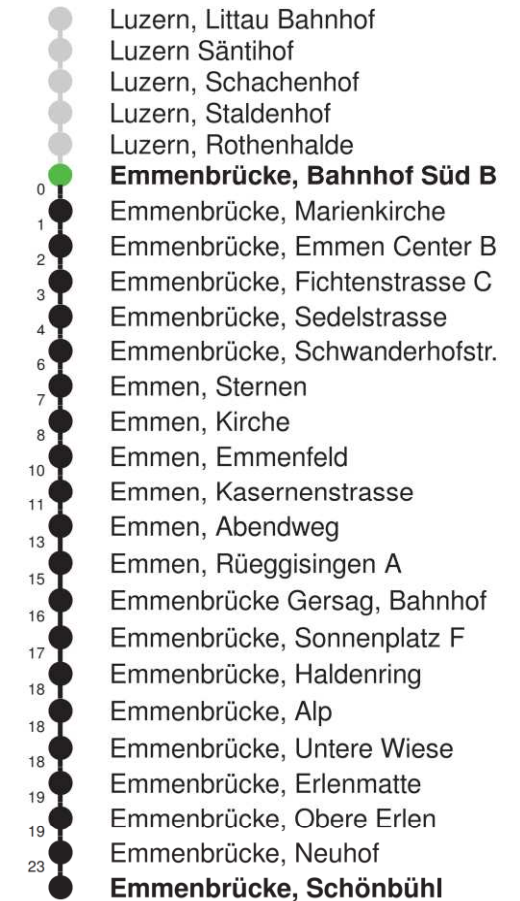
Abfahrtszeiten ab Emmenbrücke, Bahnhof Süd B

| | Montag - Freitag | Samstag | Sonn- und Feiertage* | |
|----|------------------|---------|----------------------|----|
| 5 | 27 57 | 27 57 | 57 | 5 |
| 6 | 27 57 | 27 57 | 27 57 | 6 |
| 7 | 27 57 | 27 57 | 27 57 | 7 |
| 8 | 27 57 | 27 57 | 27 57 | 8 |
| 9 | 27 57 | 27 57 | 27 57 | 9 |
| 10 | 27 57 | 27 57 | 27 57 | 10 |
| 11 | 27 57 | 27 57 | 27 57 | 11 |
| 12 | 27 57 | 27 57 | 27 57 | 12 |
| 13 | 27 57 | 27 57 | 27 57 | 13 |
| 14 | 27 57 | 27 57 | 27 57 | 14 |
| 15 | 27 57 | 27 57 | 27 57 | 15 |
| 16 | 27 57 | 27 57 | 27 57 | 16 |
| 17 | 27 57 | 27 57 | 27 57 | 17 |
| 18 | 27 57 | 27 57 | 27 57 | 18 |
| 19 | 27 57 | 27 57 | 27 57 | 19 |
| 20 | 27 57 | 27 57 | 27 57 | 20 |
| 21 | 27 57 | 27 57 | 27 57 | 21 |
| 22 | 27 57 | 27 57 | 27 57 | 22 |
| 23 | 27 57 | 27 57 | 27 57 | 23 |
| 0 | 41 | 41 | 41 | 0 |

Gültig 10.12.2023-14.12.2024

* Als Sonn- und Feiertage gelten auch: Neujahr, 2. Januar, Karfreitag, Ostermontag, Auffahrt, Pfingstmontag, Fronleichnam, 1. August, Maria Himmelfahrt, Allerheiligen, Maria Empfängnis, Weihnachtstag und Stephanstag

Linienverlauf mit ca. Reisezeit in Minuten



Abfahrtszeiten ab Emmenbrücke, Marienkirche

| | Montag - Freitag | Samstag | Sonn- und Feiertage* | |
|----|------------------|---------|----------------------|----|
| 5 | 27 57 | 27 57 | 57 | 5 |
| 6 | 27 57 | 27 57 | 27 57 | 6 |
| 7 | 27 57 | 27 57 | 27 57 | 7 |
| 8 | 27 57 | 27 57 | 27 57 | 8 |
| 9 | 27 57 | 27 57 | 27 57 | 9 |
| 10 | 27 57 | 27 57 | 27 57 | 10 |
| 11 | 27 57 | 27 57 | 27 57 | 11 |
| 12 | 27 57 | 27 57 | 27 57 | 12 |
| 13 | 27 57 | 27 57 | 27 57 | 13 |
| 14 | 27 57 | 27 57 | 27 57 | 14 |
| 15 | 27 57 | 27 57 | 27 57 | 15 |
| 16 | 27 57 | 27 57 | 27 57 | 16 |
| 17 | 27 57 | 27 57 | 27 57 | 17 |
| 18 | 27 57 | 27 57 | 27 57 | 18 |
| 19 | 27 57 | 27 57 | 27 57 | 19 |
| 20 | 27 57 | 27 57 | 27 57 | 20 |
| 21 | 27 57 | 27 57 | 27 57 | 21 |
| 22 | 27 57 | 27 57 | 27 57 | 22 |
| 23 | 27 57 | 27 57 | 27 57 | 23 |
| 0 | 41 | 41 | 41 | 0 |

Gültig 10.12.2023-14.12.2024

* Als Sonn- und Feiertage gelten auch: Neujahr, 2. Januar, Karfreitag, Ostermontag, Auffahrt, Pfingstmontag, Fronleichnam, 1. August, Maria Himmelfahrt, Allerheiligen, Maria Empfängnis, Weihnachtstag und Stephanstag

Linienverlauf mit ca. Reisezeit in Minuten



Abfahrtszeiten ab Emmenbrücke, Emmen Center B

| | Montag - Freitag | Samstag | Sonn- und Feiertage* | |
|----|------------------|---------|----------------------|----|
| 5 | 28 58 | 28 58 | 58 | 5 |
| 6 | 28 58 | 28 58 | 28 58 | 6 |
| 7 | 28 58 | 28 58 | 28 58 | 7 |
| 8 | 28 58 | 28 58 | 28 58 | 8 |
| 9 | 28 58 | 28 58 | 28 58 | 9 |
| 10 | 28 58 | 28 58 | 28 58 | 10 |
| 11 | 28 58 | 28 58 | 28 58 | 11 |
| 12 | 28 58 | 28 58 | 28 58 | 12 |
| 13 | 28 58 | 28 58 | 28 58 | 13 |
| 14 | 28 58 | 28 58 | 28 58 | 14 |
| 15 | 28 58 | 28 58 | 28 58 | 15 |
| 16 | 28 58 | 28 58 | 28 58 | 16 |
| 17 | 28 58 | 28 58 | 28 58 | 17 |
| 18 | 28 58 | 28 58 | 28 58 | 18 |
| 19 | 28 58 | 28 58 | 28 58 | 19 |
| 20 | 28 58 | 28 58 | 28 58 | 20 |
| 21 | 28 58 | 28 58 | 28 58 | 21 |
| 22 | 28 58 | 28 58 | 28 58 | 22 |
| 23 | 28 58 | 28 58 | 28 58 | 23 |
| 0 | 42 | 42 | 42 | 0 |

Gültig 10.12.2023-14.12.2024

* Als Sonn- und Feiertage gelten auch: Neujahr, 2. Januar, Karfreitag, Ostermontag, Auffahrt, Pfingstmontag, Fronleichnam, 1. August, Maria Himmelfahrt, Allerheiligen, Maria Empfängnis, Weihnachtstag und Stephanstag

Linienverlauf mit ca. Reisezeit in Minuten



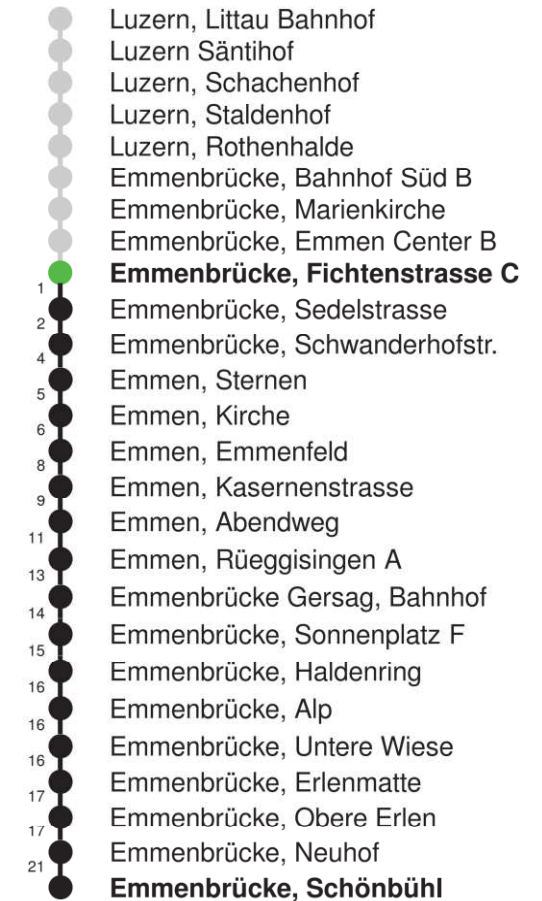
Abfahrtszeiten ab Emmenbrücke, Fichtenstrasse C

| | Montag - Freitag | Samstag | Sonn- und Feiertage* | |
|----|------------------|---------|----------------------|----|
| 5 | 29 59 | 29 59 | 59 | 5 |
| 6 | 29 59 | 29 59 | 29 59 | 6 |
| 7 | 29 59 | 29 59 | 29 59 | 7 |
| 8 | 29 59 | 29 59 | 29 59 | 8 |
| 9 | 29 59 | 29 59 | 29 59 | 9 |
| 10 | 29 59 | 29 59 | 29 59 | 10 |
| 11 | 29 59 | 29 59 | 29 59 | 11 |
| 12 | 29 59 | 29 59 | 29 59 | 12 |
| 13 | 29 59 | 29 59 | 29 59 | 13 |
| 14 | 29 59 | 29 59 | 29 59 | 14 |
| 15 | 29 59 | 29 59 | 29 59 | 15 |
| 16 | 29 59 | 29 59 | 29 59 | 16 |
| 17 | 29 59 | 29 59 | 29 59 | 17 |
| 18 | 29 59 | 29 59 | 29 59 | 18 |
| 19 | 29 59 | 29 59 | 29 59 | 19 |
| 20 | 29 59 | 29 59 | 29 59 | 20 |
| 21 | 29 59 | 29 59 | 29 59 | 21 |
| 22 | 29 59 | 29 59 | 29 59 | 22 |
| 23 | 29 59 | 29 59 | 29 59 | 23 |
| 0 | 43 | 43 | 43 | 0 |

Gültig 10.12.2023-14.12.2024

* Als Sonn- und Feiertage gelten auch: Neujahr, 2. Januar, Karfreitag, Ostermontag, Auffahrt, Pfingstmontag, Fronleichnam, 1. August, Maria Himmelfahrt, Allerheiligen, Maria Empfängnis, Weihnachtstag und Stephanstag

Linienverlauf mit ca. Reisezeit in Minuten



Abfahrtszeiten ab Emmenbrücke, Sedelstrasse

| | Montag - Freitag | Samstag | Sonn- und Feiertage* | |
|----|------------------|---------|----------------------|----|
| 5 | 30 | 30 | | 5 |
| 6 | 00 30 | 00 30 | 00 30 | 6 |
| 7 | 00 30 | 00 30 | 00 30 | 7 |
| 8 | 00 30 | 00 30 | 00 30 | 8 |
| 9 | 00 30 | 00 30 | 00 30 | 9 |
| 10 | 00 30 | 00 30 | 00 30 | 10 |
| 11 | 00 30 | 00 30 | 00 30 | 11 |
| 12 | 00 30 | 00 30 | 00 30 | 12 |
| 13 | 00 30 | 00 30 | 00 30 | 13 |
| 14 | 00 30 | 00 30 | 00 30 | 14 |
| 15 | 00 30 | 00 30 | 00 30 | 15 |
| 16 | 00 30 | 00 30 | 00 30 | 16 |
| 17 | 00 30 | 00 30 | 00 30 | 17 |
| 18 | 00 30 | 00 30 | 00 30 | 18 |
| 19 | 00 30 | 00 30 | 00 30 | 19 |
| 20 | 00 30 | 00 30 | 00 30 | 20 |
| 21 | 00 30 | 00 30 | 00 30 | 21 |
| 22 | 00 30 | 00 30 | 00 30 | 22 |
| 23 | 00 30 | 00 30 | 00 30 | 23 |
| 0 | 00 44 | 00 44 | 00 44 | 0 |

Linienverlauf mit ca. Reisezeit in Minuten



Gültig 10.12.2023-14.12.2024

* Als Sonn- und Feiertage gelten auch: Neujahr, 2. Januar, Karfreitag, Ostermontag, Auffahrt, Pfingstmontag, Fronleichnam, 1. August, Maria Himmelfahrt, Allerheiligen, Maria Empfängnis, Weihnachtstag und Stephanstag



Abfahrtszeiten ab Emmenbrücke, Schwanderhofstr.

| | Montag - Freitag | Samstag | Sonn- und Feiertage* | |
|----|------------------|---------|----------------------|----|
| 5 | 31 | 31 | | 5 |
| 6 | 01 31 | 01 31 | 01 31 | 6 |
| 7 | 01 31 | 01 31 | 01 31 | 7 |
| 8 | 01 31 | 01 31 | 01 31 | 8 |
| 9 | 01 31 | 01 31 | 01 31 | 9 |
| 10 | 01 31 | 01 31 | 01 31 | 10 |
| 11 | 01 31 | 01 31 | 01 31 | 11 |
| 12 | 01 31 | 01 31 | 01 31 | 12 |
| 13 | 01 31 | 01 31 | 01 31 | 13 |
| 14 | 01 31 | 01 31 | 01 31 | 14 |
| 15 | 01 31 | 01 31 | 01 31 | 15 |
| 16 | 01 31 | 01 31 | 01 31 | 16 |
| 17 | 01 31 | 01 31 | 01 31 | 17 |
| 18 | 01 31 | 01 31 | 01 31 | 18 |
| 19 | 01 31 | 01 31 | 01 31 | 19 |
| 20 | 01 31 | 01 31 | 01 31 | 20 |
| 21 | 01 31 | 01 31 | 01 31 | 21 |
| 22 | 01 31 | 01 31 | 01 31 | 22 |
| 23 | 01 31 | 01 31 | 01 31 | 23 |
| 0 | 01 45 | 01 45 | 01 45 | 0 |

Gültig 10.12.2023-14.12.2024

* Als Sonn- und Feiertage gelten auch: Neujahr, 2. Januar, Karfreitag, Ostermontag, Auffahrt, Pfingstmontag, Fronleichnam, 1. August, Maria Himmelfahrt, Allerheiligen, Maria Empfängnis, Weihnachtstag und Stephanstag

Linienverlauf mit ca. Reisezeit in Minuten



Abfahrtszeiten ab Emmen, Sternen

| | Montag - Freitag | Samstag | Sonn- und Feiertage* | |
|----|------------------|---------|----------------------|----|
| 5 | 33 | 33 | | 5 |
| 6 | 03 33 | 03 33 | 03 33 | 6 |
| 7 | 03 33 | 03 33 | 03 33 | 7 |
| 8 | 03 33 | 03 33 | 03 33 | 8 |
| 9 | 03 33 | 03 33 | 03 33 | 9 |
| 10 | 03 33 | 03 33 | 03 33 | 10 |
| 11 | 03 33 | 03 33 | 03 33 | 11 |
| 12 | 03 33 | 03 33 | 03 33 | 12 |
| 13 | 03 33 | 03 33 | 03 33 | 13 |
| 14 | 03 33 | 03 33 | 03 33 | 14 |
| 15 | 03 33 | 03 33 | 03 33 | 15 |
| 16 | 03 33 | 03 33 | 03 33 | 16 |
| 17 | 03 33 | 03 33 | 03 33 | 17 |
| 18 | 03 33 | 03 33 | 03 33 | 18 |
| 19 | 03 33 | 03 33 | 03 33 | 19 |
| 20 | 03 33 | 03 33 | 03 33 | 20 |
| 21 | 03 33 | 03 33 | 03 33 | 21 |
| 22 | 03 33 | 03 33 | 03 33 | 22 |
| 23 | 03 33 | 03 33 | 03 33 | 23 |
| 0 | 03 47 | 03 47 | 03 47 | 0 |

Gültig 10.12.2023-14.12.2024

* Als Sonn- und Feiertage gelten auch: Neujahr, 2. Januar, Karfreitag, Ostermontag, Auffahrt, Pfingstmontag, Fronleichnam, 1. August, Maria Himmelfahrt, Allerheiligen, Maria Empfängnis, Weihnachtstag und Stephanstag

Linienverlauf mit ca. Reisezeit in Minuten



Abfahrtszeiten ab Emmen, Kirche

| | Montag - Freitag | Samstag | Sonn- und Feiertage* | |
|----|------------------|---------|----------------------|----|
| 5 | 34 | 34 | | 5 |
| 6 | 04 34 | 04 34 | 04 34 | 6 |
| 7 | 04 34 | 04 34 | 04 34 | 7 |
| 8 | 04 34 | 04 34 | 04 34 | 8 |
| 9 | 04 34 | 04 34 | 04 34 | 9 |
| 10 | 04 34 | 04 34 | 04 34 | 10 |
| 11 | 04 34 | 04 34 | 04 34 | 11 |
| 12 | 04 34 | 04 34 | 04 34 | 12 |
| 13 | 04 34 | 04 34 | 04 34 | 13 |
| 14 | 04 34 | 04 34 | 04 34 | 14 |
| 15 | 04 34 | 04 34 | 04 34 | 15 |
| 16 | 04 34 | 04 34 | 04 34 | 16 |
| 17 | 04 34 | 04 34 | 04 34 | 17 |
| 18 | 04 34 | 04 34 | 04 34 | 18 |
| 19 | 04 34 | 04 34 | 04 34 | 19 |
| 20 | 04 34 | 04 34 | 04 34 | 20 |
| 21 | 04 34 | 04 34 | 04 34 | 21 |
| 22 | 04 34 | 04 34 | 04 34 | 22 |
| 23 | 04 34 | 04 34 | 04 34 | 23 |
| 0 | 04 48 | 04 48 | 04 48 | 0 |

Gültig 10.12.2023-14.12.2024

* Als Sonn- und Feiertage gelten auch: Neujahr, 2. Januar, Karfreitag, Ostermontag, Auffahrt, Pfingstmontag, Fronleichnam, 1. August, Maria Himmelfahrt, Allerheiligen, Maria Empfängnis, Weihnachtstag und Stephanstag

Linienverlauf mit ca. Reisezeit in Minuten



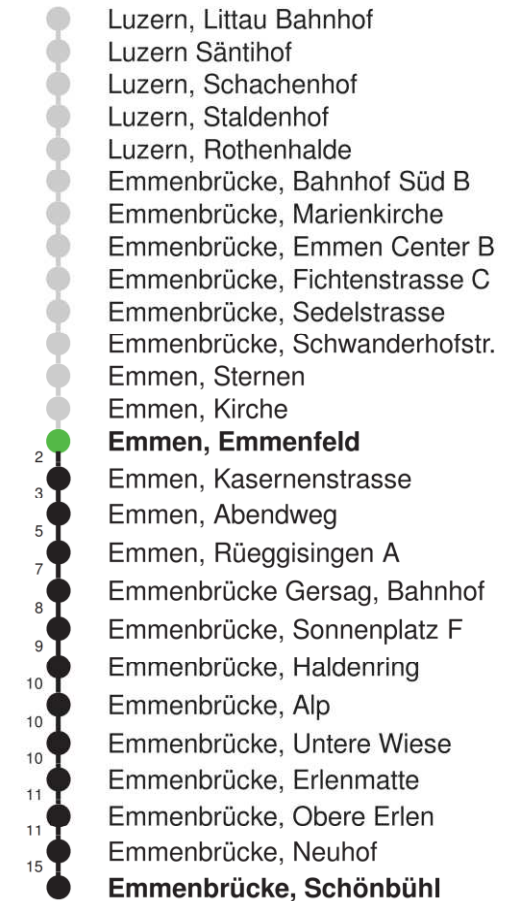
Abfahrtszeiten ab Emmen, Emmenfeld

| | Montag - Freitag | Samstag | Sonn- und Feiertage* | |
|----|------------------|---------|----------------------|----|
| 5 | 35 | 35 | | 5 |
| 6 | 05 35 | 05 35 | 05 35 | 6 |
| 7 | 05 35 | 05 35 | 05 35 | 7 |
| 8 | 05 35 | 05 35 | 05 35 | 8 |
| 9 | 05 35 | 05 35 | 05 35 | 9 |
| 10 | 05 35 | 05 35 | 05 35 | 10 |
| 11 | 05 35 | 05 35 | 05 35 | 11 |
| 12 | 05 35 | 05 35 | 05 35 | 12 |
| 13 | 05 35 | 05 35 | 05 35 | 13 |
| 14 | 05 35 | 05 35 | 05 35 | 14 |
| 15 | 05 35 | 05 35 | 05 35 | 15 |
| 16 | 05 35 | 05 35 | 05 35 | 16 |
| 17 | 05 35 | 05 35 | 05 35 | 17 |
| 18 | 05 35 | 05 35 | 05 35 | 18 |
| 19 | 05 35 | 05 35 | 05 35 | 19 |
| 20 | 05 35 | 05 35 | 05 35 | 20 |
| 21 | 05 35 | 05 35 | 05 35 | 21 |
| 22 | 05 35 | 05 35 | 05 35 | 22 |
| 23 | 05 35 | 05 35 | 05 35 | 23 |
| 0 | 05 49 | 05 49 | 05 49 | 0 |

Gültig 10.12.2023-14.12.2024

* Als Sonn- und Feiertage gelten auch: Neujahr, 2. Januar, Karfreitag, Ostermontag, Auffahrt, Pfingstmontag, Fronleichnam, 1. August, Maria Himmelfahrt, Allerheiligen, Maria Empfängnis, Weihnachtstag und Stephanstag

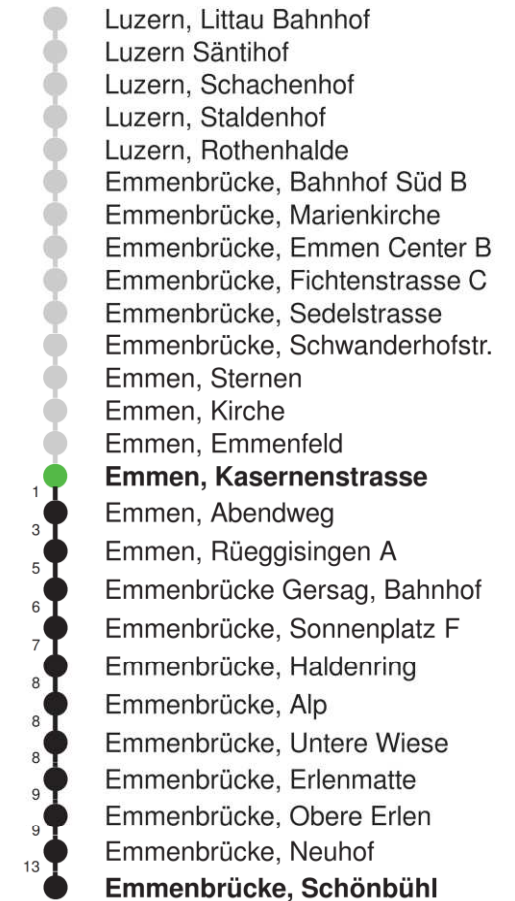
Linienverlauf mit ca. Reisezeit in Minuten



Abfahrtszeiten ab Emmen, Kasernenstrasse

| | Montag - Freitag | Samstag | Sonn- und Feiertage* | |
|----|------------------|---------|----------------------|----|
| 5 | 38 | 38 | | 5 |
| 6 | 08 38 | 08 38 | 08 38 | 6 |
| 7 | 08 38 | 08 38 | 08 38 | 7 |
| 8 | 08 38 | 08 38 | 08 38 | 8 |
| 9 | 08 38 | 08 38 | 08 38 | 9 |
| 10 | 08 38 | 08 38 | 08 38 | 10 |
| 11 | 08 38 | 08 38 | 08 38 | 11 |
| 12 | 08 38 | 08 38 | 08 38 | 12 |
| 13 | 08 38 | 08 38 | 08 38 | 13 |
| 14 | 08 38 | 08 38 | 08 38 | 14 |
| 15 | 08 38 | 08 38 | 08 38 | 15 |
| 16 | 08 38 | 08 38 | 08 38 | 16 |
| 17 | 08 38 | 08 38 | 08 38 | 17 |
| 18 | 08 38 | 08 38 | 08 38 | 18 |
| 19 | 08 38 | 08 38 | 08 38 | 19 |
| 20 | 08 38 | 08 38 | 08 38 | 20 |
| 21 | 08 38 | 08 38 | 08 38 | 21 |
| 22 | 08 38 | 08 38 | 08 38 | 22 |
| 23 | 08 38 | 08 38 | 08 38 | 23 |
| 0 | 08 51 | 08 51 | 08 51 | 0 |

Linienverlauf mit ca. Reisezeit in Minuten



Gültig 10.12.2023-14.12.2024

* Als Sonn- und Feiertage gelten auch: Neujahr, 2. Januar, Karfreitag, Ostermontag, Auffahrt, Pfingstmontag, Fronleichnam, 1. August, Maria Himmelfahrt, Allerheiligen, Maria Empfängnis, Weihnachtstag und Stephanstag



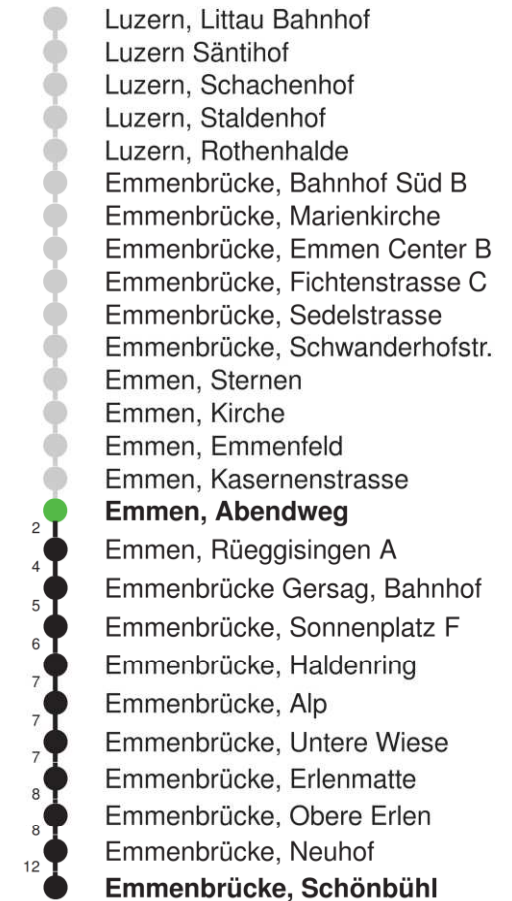
Abfahrtszeiten ab Emmen, Abendweg

| | Montag - Freitag | Samstag | Sonn- und Feiertage* | |
|----|------------------|---------|----------------------|----|
| 5 | 39 | 39 | | 5 |
| 6 | 09 39 | 09 39 | 09 39 | 6 |
| 7 | 09 39 | 09 39 | 09 39 | 7 |
| 8 | 09 39 | 09 39 | 09 39 | 8 |
| 9 | 09 39 | 09 39 | 09 39 | 9 |
| 10 | 09 39 | 09 39 | 09 39 | 10 |
| 11 | 09 39 | 09 39 | 09 39 | 11 |
| 12 | 09 39 | 09 39 | 09 39 | 12 |
| 13 | 09 39 | 09 39 | 09 39 | 13 |
| 14 | 09 39 | 09 39 | 09 39 | 14 |
| 15 | 09 39 | 09 39 | 09 39 | 15 |
| 16 | 09 39 | 09 39 | 09 39 | 16 |
| 17 | 09 39 | 09 39 | 09 39 | 17 |
| 18 | 09 39 | 09 39 | 09 39 | 18 |
| 19 | 09 39 | 09 39 | 09 39 | 19 |
| 20 | 09 39 | 09 39 | 09 39 | 20 |
| 21 | 09 39 | 09 39 | 09 39 | 21 |
| 22 | 09 39 | 09 39 | 09 39 | 22 |
| 23 | 09 39 | 09 39 | 09 39 | 23 |
| 0 | 09 52 | 09 52 | 09 52 | 0 |

Gültig 10.12.2023-14.12.2024

* Als Sonn- und Feiertage gelten auch: Neujahr, 2. Januar, Karfreitag, Ostermontag, Auffahrt, Pfingstmontag, Fronleichnam, 1. August, Maria Himmelfahrt, Allerheiligen, Maria Empfängnis, Weihnachtstag und Stephanstag

Linienverlauf mit ca. Reisezeit in Minuten



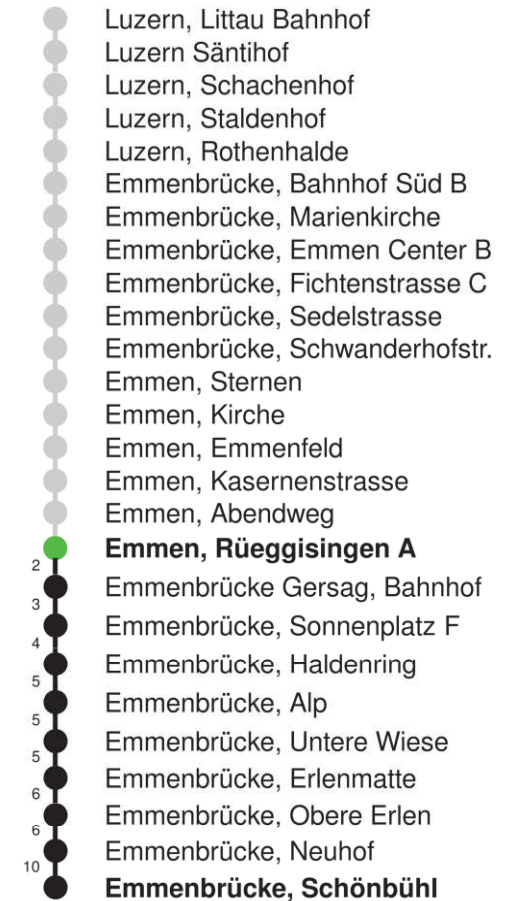
Abfahrtszeiten ab Emmen, Rüeggisingen A

| | Montag - Freitag | Samstag | Sonn- und Feiertage* | |
|----|------------------|---------|----------------------|----|
| 5 | 41 | 41 | | 5 |
| 6 | 11 41 | 11 41 | 11 41 | 6 |
| 7 | 11 41 | 11 41 | 11 41 | 7 |
| 8 | 11 41 | 11 41 | 11 41 | 8 |
| 9 | 11 41 | 11 41 | 11 41 | 9 |
| 10 | 11 41 | 11 41 | 11 41 | 10 |
| 11 | 11 41 | 11 41 | 11 41 | 11 |
| 12 | 11 41 | 11 41 | 11 41 | 12 |
| 13 | 11 41 | 11 41 | 11 41 | 13 |
| 14 | 11 41 | 11 41 | 11 41 | 14 |
| 15 | 11 41 | 11 41 | 11 41 | 15 |
| 16 | 11 41 | 11 41 | 11 41 | 16 |
| 17 | 11 41 | 11 41 | 11 41 | 17 |
| 18 | 11 41 | 11 41 | 11 41 | 18 |
| 19 | 11 41 | 11 41 | 11 41 | 19 |
| 20 | 11 41 | 11 41 | 11 41 | 20 |
| 21 | 11 41 | 11 41 | 11 41 | 21 |
| 22 | 11 41 | 11 41 | 11 41 | 22 |
| 23 | 11 41 | 11 41 | 11 41 | 23 |
| 0 | 11 54 | 11 54 | 11 54 | 0 |

Gültig 10.12.2023-14.12.2024

* Als Sonn- und Feiertage gelten auch: Neujahr, 2. Januar, Karfreitag, Ostermontag, Auffahrt, Pfingstmontag, Fronleichnam, 1. August, Maria Himmelfahrt, Allerheiligen, Maria Empfängnis, Weihnachtstag und Stephanstag

Linienverlauf mit ca. Reisezeit in Minuten



Abfahrtszeiten ab Emmenbrücke Gersag, Bahnhof

| | Montag - Freitag | Samstag | Sonn- und Feiertage* | |
|----|------------------|---------|----------------------|----|
| 5 | 43 | 43 | | 5 |
| 6 | 13 43 | 13 43 | 13 43 | 6 |
| 7 | 13 43 | 13 43 | 13 43 | 7 |
| 8 | 13 43 | 13 43 | 13 43 | 8 |
| 9 | 13 43 | 13 43 | 13 43 | 9 |
| 10 | 13 43 | 13 43 | 13 43 | 10 |
| 11 | 13 43 | 13 43 | 13 43 | 11 |
| 12 | 13 43 | 13 43 | 13 43 | 12 |
| 13 | 13 43 | 13 43 | 13 43 | 13 |
| 14 | 13 43 | 13 43 | 13 43 | 14 |
| 15 | 13 43 | 13 43 | 13 43 | 15 |
| 16 | 13 43 | 13 43 | 13 43 | 16 |
| 17 | 13 43 | 13 43 | 13 43 | 17 |
| 18 | 13 43 | 13 43 | 13 43 | 18 |
| 19 | 13 43 | 13 43 | 13 43 | 19 |
| 20 | 13 43 | 13 43 | 13 43 | 20 |
| 21 | 13 43 | 13 43 | 13 43 | 21 |
| 22 | 13 43 | 13 43 | 13 43 | 22 |
| 23 | 13 43 | 13 43 | 13 43 | 23 |
| 0 | 13 56 | 13 56 | 13 56 | 0 |

Gültig 10.12.2023-14.12.2024

* Als Sonn- und Feiertage gelten auch: Neujahr, 2. Januar, Karfreitag, Ostermontag, Auffahrt, Pfingstmontag, Fronleichnam, 1. August, Maria Himmelfahrt, Allerheiligen, Maria Empfängnis, Weihnachtstag und Stephanstag

Linienverlauf mit ca. Reisezeit in Minuten



Abfahrtszeiten ab Emmenbrücke, Sonnenplatz F

| | Montag - Freitag | Samstag | Sonn- und Feiertage* | |
|----|------------------|---------|----------------------|----|
| 5 | 44 | 44 | | 5 |
| 6 | 14 44 | 14 44 | 14 44 | 6 |
| 7 | 14 44 | 14 44 | 14 44 | 7 |
| 8 | 14 44 | 14 44 | 14 44 | 8 |
| 9 | 14 44 | 14 44 | 14 44 | 9 |
| 10 | 14 44 | 14 44 | 14 44 | 10 |
| 11 | 14 44 | 14 44 | 14 44 | 11 |
| 12 | 14 44 | 14 44 | 14 44 | 12 |
| 13 | 14 44 | 14 44 | 14 44 | 13 |
| 14 | 14 44 | 14 44 | 14 44 | 14 |
| 15 | 14 44 | 14 44 | 14 44 | 15 |
| 16 | 14 44 | 14 44 | 14 44 | 16 |
| 17 | 14 44 | 14 44 | 14 44 | 17 |
| 18 | 14 44 | 14 44 | 14 44 | 18 |
| 19 | 14 44 | 14 44 | 14 44 | 19 |
| 20 | 14 44 | 14 44 | 14 44 | 20 |
| 21 | 14 44 | 14 44 | 14 44 | 21 |
| 22 | 14 44 | 14 44 | 14 44 | 22 |
| 23 | 14 44 | 14 44 | 14 44 | 23 |
| 0 | 14 57 | 14 57 | 14 57 | 0 |

Linienverlauf mit ca. Reisezeit in Minuten

| | |
|---|-----------------------------------|
| ● | Luzern, Littau Bahnhof |
| ● | Luzern, Säntihof |
| ● | Luzern, Schachenhof |
| ● | Luzern, Staldenhof |
| ● | Luzern, Rothenhalde |
| ● | Emmenbrücke, Bahnhof Süd B |
| ● | Emmenbrücke, Marienkirche |
| ● | Emmenbrücke, Emmen Center B |
| ● | Emmenbrücke, Fichtenstrasse C |
| ● | Emmenbrücke, Sedelstrasse |
| ● | Emmenbrücke, Schwanderhofstr. |
| ● | Emmen, Sternen |
| ● | Emmen, Kirche |
| ● | Emmen, Emmenfeld |
| ● | Emmen, Kasernenstrasse |
| ● | Emmen, Abendweg |
| ● | Emmen, Rüeggisingen A |
| ● | Emmenbrücke Gersag, Bahnhof |
| ● | Emmenbrücke, Sonnenplatz F |
| 1 | ● Emmenbrücke, Haldenring |
| 2 | ● Emmenbrücke, Alp |
| 2 | ● Emmenbrücke, Untere Wiese |
| 3 | ● Emmenbrücke, Erlenmatte |
| 3 | ● Emmenbrücke, Obere Erlen |
| 7 | ● Emmenbrücke, Neuhof |
| ● | Emmenbrücke, Schönbühl |

Gültig 10.12.2023-14.12.2024

* Als Sonn- und Feiertage gelten auch: Neujahr, 2. Januar, Karfreitag, Ostermontag, Auffahrt, Pfingstmontag, Fronleichnam, 1. August, Maria Himmelfahrt, Allerheiligen, Maria Empfängnis, Weihnachtstag und Stephanstag



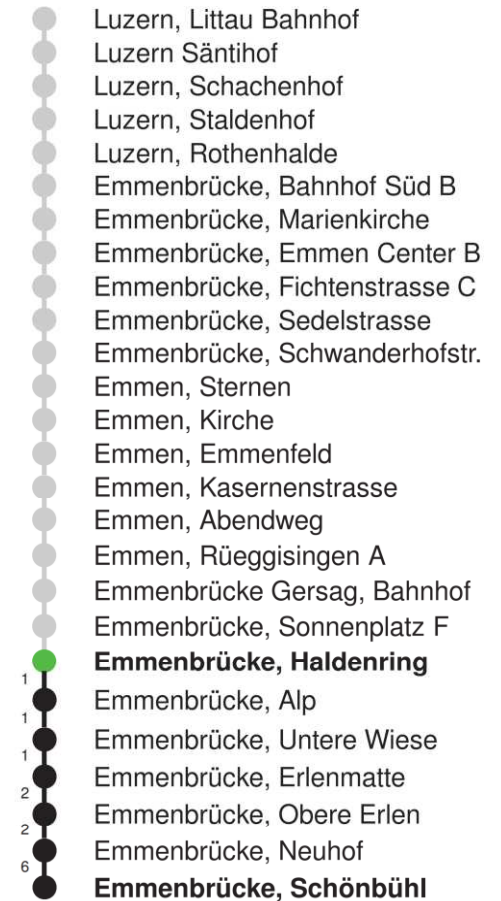
Abfahrtszeiten ab Emmenbrücke, Haldenring

| | Montag - Freitag | Samstag | Sonn- und Feiertage* | |
|----|------------------|---------|----------------------|----|
| 5 | 45 | 45 | | 5 |
| 6 | 15 45 | 15 45 | 15 45 | 6 |
| 7 | 15 45 | 15 45 | 15 45 | 7 |
| 8 | 15 45 | 15 45 | 15 45 | 8 |
| 9 | 15 45 | 15 45 | 15 45 | 9 |
| 10 | 15 45 | 15 45 | 15 45 | 10 |
| 11 | 15 45 | 15 45 | 15 45 | 11 |
| 12 | 15 45 | 15 45 | 15 45 | 12 |
| 13 | 15 45 | 15 45 | 15 45 | 13 |
| 14 | 15 45 | 15 45 | 15 45 | 14 |
| 15 | 15 45 | 15 45 | 15 45 | 15 |
| 16 | 15 45 | 15 45 | 15 45 | 16 |
| 17 | 15 45 | 15 45 | 15 45 | 17 |
| 18 | 15 45 | 15 45 | 15 45 | 18 |
| 19 | 15 45 | 15 45 | 15 45 | 19 |
| 20 | 15 45 | 15 45 | 15 45 | 20 |
| 21 | 15 45 | 15 45 | 15 45 | 21 |
| 22 | 15 45 | 15 45 | 15 45 | 22 |
| 23 | 15 45 | 15 45 | 15 45 | 23 |
| 0 | 15 58 | 15 58 | 15 58 | 0 |

Gültig 10.12.2023-14.12.2024

* Als Sonn- und Feiertage gelten auch: Neujahr, 2. Januar, Karfreitag, Ostermontag, Auffahrt, Pfingstmontag, Fronleichnam, 1. August, Maria Himmelfahrt, Allerheiligen, Maria Empfängnis, Weihnachtstag und Stephanstag

Linienverlauf mit ca. Reisezeit in Minuten



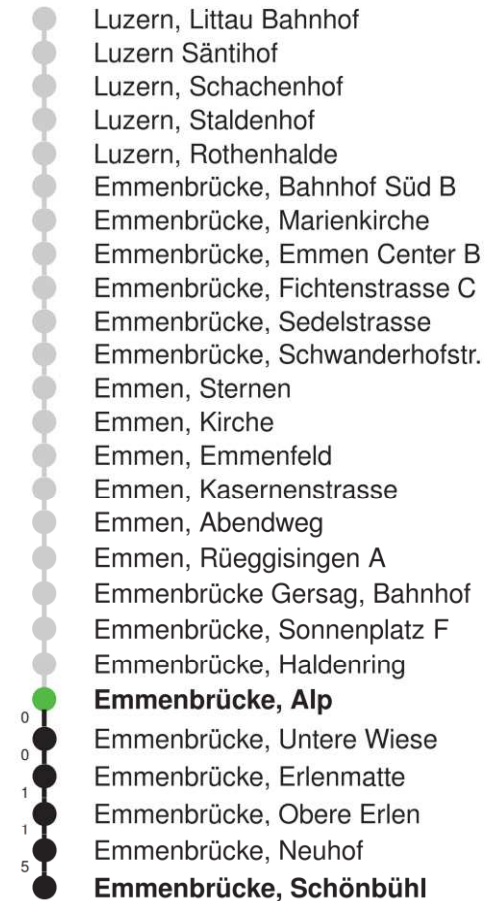
Abfahrtszeiten ab Emmenbrücke, Alp

| | Montag - Freitag | Samstag | Sonn- und Feiertage* | |
|----|------------------|---------|----------------------|----|
| 5 | 46 | 46 | | 5 |
| 6 | 16 46 | 16 46 | 16 46 | 6 |
| 7 | 16 46 | 16 46 | 16 46 | 7 |
| 8 | 16 46 | 16 46 | 16 46 | 8 |
| 9 | 16 46 | 16 46 | 16 46 | 9 |
| 10 | 16 46 | 16 46 | 16 46 | 10 |
| 11 | 16 46 | 16 46 | 16 46 | 11 |
| 12 | 16 46 | 16 46 | 16 46 | 12 |
| 13 | 16 46 | 16 46 | 16 46 | 13 |
| 14 | 16 46 | 16 46 | 16 46 | 14 |
| 15 | 16 46 | 16 46 | 16 46 | 15 |
| 16 | 16 46 | 16 46 | 16 46 | 16 |
| 17 | 16 46 | 16 46 | 16 46 | 17 |
| 18 | 16 46 | 16 46 | 16 46 | 18 |
| 19 | 16 46 | 16 46 | 16 46 | 19 |
| 20 | 16 46 | 16 46 | 16 46 | 20 |
| 21 | 16 46 | 16 46 | 16 46 | 21 |
| 22 | 16 46 | 16 46 | 16 46 | 22 |
| 23 | 16 46 | 16 46 | 16 46 | 23 |
| 0 | 16 59 | 16 59 | 16 59 | 0 |

Gültig 10.12.2023-14.12.2024

* Als Sonn- und Feiertage gelten auch: Neujahr, 2. Januar, Karfreitag, Ostermontag, Auffahrt, Pfingstmontag, Fronleichnam, 1. August, Maria Himmelfahrt, Allerheiligen, Maria Empfängnis, Weihnachtstag und Stephanstag

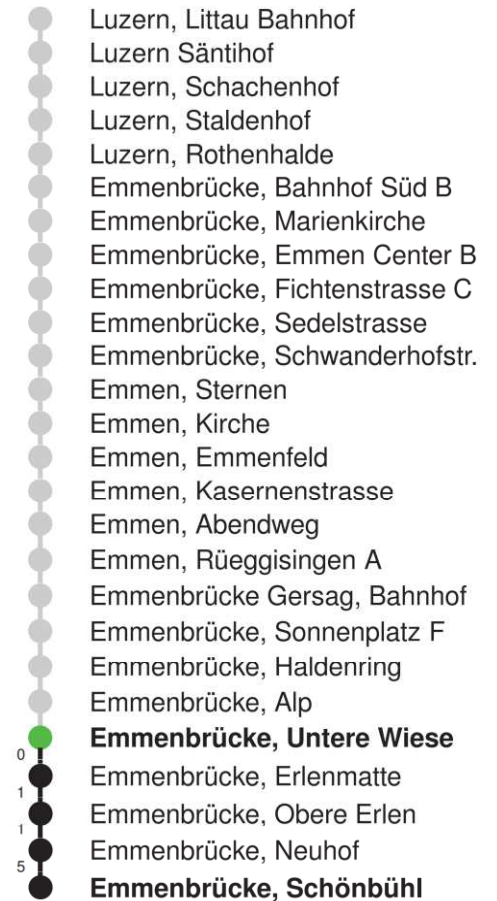
Linienverlauf mit ca. Reisezeit in Minuten



Abfahrtszeiten ab Emmenbrücke, Untere Wiese

| | Montag - Freitag | Samstag | Sonn- und Feiertage* | |
|----|------------------|---------|----------------------|----|
| 5 | 46 | 46 | | 5 |
| 6 | 16 46 | 16 46 | 16 46 | 6 |
| 7 | 16 46 | 16 46 | 16 46 | 7 |
| 8 | 16 46 | 16 46 | 16 46 | 8 |
| 9 | 16 46 | 16 46 | 16 46 | 9 |
| 10 | 16 46 | 16 46 | 16 46 | 10 |
| 11 | 16 46 | 16 46 | 16 46 | 11 |
| 12 | 16 46 | 16 46 | 16 46 | 12 |
| 13 | 16 46 | 16 46 | 16 46 | 13 |
| 14 | 16 46 | 16 46 | 16 46 | 14 |
| 15 | 16 46 | 16 46 | 16 46 | 15 |
| 16 | 16 46 | 16 46 | 16 46 | 16 |
| 17 | 16 46 | 16 46 | 16 46 | 17 |
| 18 | 16 46 | 16 46 | 16 46 | 18 |
| 19 | 16 46 | 16 46 | 16 46 | 19 |
| 20 | 16 46 | 16 46 | 16 46 | 20 |
| 21 | 16 46 | 16 46 | 16 46 | 21 |
| 22 | 16 46 | 16 46 | 16 46 | 22 |
| 23 | 16 46 | 16 46 | 16 46 | 23 |
| 0 | 16 59 | 16 59 | 16 59 | 0 |

Linienverlauf mit ca. Reisezeit in Minuten



Gültig 10.12.2023-14.12.2024

* Als Sonn- und Feiertage gelten auch: Neujahr, 2. Januar, Karfreitag, Ostermontag, Auffahrt, Pfingstmontag, Fronleichnam, 1. August, Maria Himmelfahrt, Allerheiligen, Maria Empfängnis, Weihnachtstag und Stephanstag



Abfahrtszeiten ab Emmenbrücke, Erlenmatte

| | Montag - Freitag | Samstag | Sonn- und Feiertage* | |
|----|------------------|---------|----------------------|----|
| 5 | 46 | 46 | | 5 |
| 6 | 16 46 | 16 46 | 16 46 | 6 |
| 7 | 16 46 | 16 46 | 16 46 | 7 |
| 8 | 16 46 | 16 46 | 16 46 | 8 |
| 9 | 16 46 | 16 46 | 16 46 | 9 |
| 10 | 16 46 | 16 46 | 16 46 | 10 |
| 11 | 16 46 | 16 46 | 16 46 | 11 |
| 12 | 16 46 | 16 46 | 16 46 | 12 |
| 13 | 16 46 | 16 46 | 16 46 | 13 |
| 14 | 16 46 | 16 46 | 16 46 | 14 |
| 15 | 16 46 | 16 46 | 16 46 | 15 |
| 16 | 16 46 | 16 46 | 16 46 | 16 |
| 17 | 16 46 | 16 46 | 16 46 | 17 |
| 18 | 16 46 | 16 46 | 16 46 | 18 |
| 19 | 16 46 | 16 46 | 16 46 | 19 |
| 20 | 16 46 | 16 46 | 16 46 | 20 |
| 21 | 16 46 | 16 46 | 16 46 | 21 |
| 22 | 16 46 | 16 46 | 16 46 | 22 |
| 23 | 16 46 | 16 46 | 16 46 | 23 |
| 0 | 16 59 | 16 59 | 16 59 | 0 |

Gültig 10.12.2023-14.12.2024

* Als Sonn- und Feiertage gelten auch: Neujahr, 2. Januar, Karfreitag, Ostermontag, Auffahrt, Pfingstmontag, Fronleichnam, 1. August, Maria Himmelfahrt, Allerheiligen, Maria Empfängnis, Weihnachtstag und Stephanstag

Linienverlauf mit ca. Reisezeit in Minuten

| | |
|---|--------------------------------|
| ● | Luzern, Littau Bahnhof |
| ● | Luzern, Säntihof |
| ● | Luzern, Schachenhof |
| ● | Luzern, Staldenhof |
| ● | Luzern, Rothenhalde |
| ● | Emmenbrücke, Bahnhof Süd B |
| ● | Emmenbrücke, Marienkirche |
| ● | Emmenbrücke, Emmen Center B |
| ● | Emmenbrücke, Fichtenstrasse C |
| ● | Emmenbrücke, Sedelstrasse |
| ● | Emmenbrücke, Schwanderhofstr. |
| ● | Emmen, Sternen |
| ● | Emmen, Kirche |
| ● | Emmen, Emmenfeld |
| ● | Emmen, Kasernenstrasse |
| ● | Emmen, Abendweg |
| ● | Emmen, Rüeggisingen A |
| ● | Emmenbrücke Gersag, Bahnhof |
| ● | Emmenbrücke, Sonnenplatz F |
| ● | Emmenbrücke, Haldenring |
| ● | Emmenbrücke, Alp |
| ● | Emmenbrücke, Untere Wiese |
| ● | Emmenbrücke, Erlenmatte |
| 1 | ● |
| 1 | ● |
| 5 | ● |
| ● | Emmenbrücke, Schönbühl |



Abfahrtszeiten ab Emmenbrücke, Obere Erlen

| | Montag - Freitag | Samstag | Sonn- und Feiertage* | |
|----|------------------|---------|----------------------|----|
| 5 | 47 | 47 | | 5 |
| 6 | 17 47 | 17 47 | 17 47 | 6 |
| 7 | 17 47 | 17 47 | 17 47 | 7 |
| 8 | 17 47 | 17 47 | 17 47 | 8 |
| 9 | 17 47 | 17 47 | 17 47 | 9 |
| 10 | 17 47 | 17 47 | 17 47 | 10 |
| 11 | 17 47 | 17 47 | 17 47 | 11 |
| 12 | 17 47 | 17 47 | 17 47 | 12 |
| 13 | 17 47 | 17 47 | 17 47 | 13 |
| 14 | 17 47 | 17 47 | 17 47 | 14 |
| 15 | 17 47 | 17 47 | 17 47 | 15 |
| 16 | 17 47 | 17 47 | 17 47 | 16 |
| 17 | 17 47 | 17 47 | 17 47 | 17 |
| 18 | 17 47 | 17 47 | 17 47 | 18 |
| 19 | 17 47 | 17 47 | 17 47 | 19 |
| 20 | 17 47 | 17 47 | 17 47 | 20 |
| 21 | 17 47 | 17 47 | 17 47 | 21 |
| 22 | 17 47 | 17 47 | 17 47 | 22 |
| 23 | 17 47 | 17 47 | 17 47 | 23 |
| 0 | 17 | 17 | 17 | 0 |
| 1 | 00 | 00 | 00 | 1 |

Gültig 10.12.2023-14.12.2024

* Als Sonn- und Feiertage gelten auch: Neujahr, 2. Januar, Karfreitag, Ostermontag, Auffahrt, Pfingstmontag, Fronleichnam, 1. August, Maria Himmelfahrt, Allerheiligen, Maria Empfängnis, Weihnachtstag und Stephanstag

Linienverlauf mit ca. Reisezeit in Minuten

| | |
|---|---------------------------------|
| ● | Luzern, Littau Bahnhof |
| ● | Luzern, Säntihof |
| ● | Luzern, Schachenhof |
| ● | Luzern, Staldenhof |
| ● | Luzern, Rothenhalde |
| ● | Emmenbrücke, Bahnhof Süd B |
| ● | Emmenbrücke, Marienkirche |
| ● | Emmenbrücke, Emmen Center B |
| ● | Emmenbrücke, Fichtenstrasse C |
| ● | Emmenbrücke, Sedelstrasse |
| ● | Emmenbrücke, Schwanderhofstr. |
| ● | Emmen, Sternen |
| ● | Emmen, Kirche |
| ● | Emmen, Emmenfeld |
| ● | Emmen, Kasernenstrasse |
| ● | Emmen, Abendweg |
| ● | Emmen, Rüeggisingen A |
| ● | Emmenbrücke Gersag, Bahnhof |
| ● | Emmenbrücke, Sonnenplatz F |
| ● | Emmenbrücke, Haldenring |
| ● | Emmenbrücke, Alp |
| ● | Emmenbrücke, Untere Wiese |
| ● | Emmenbrücke, Erlenmatte |
| ● | Emmenbrücke, Obere Erlen |
| 0 | Emmenbrücke, Neuhof |
| 4 | Emmenbrücke, Schönbühl |



Abfahrtszeiten ab Emmenbrücke, NeuhoF

| | Montag - Freitag | Samstag | Sonn- und Feiertage* | |
|----|------------------|---------|----------------------|----|
| 5 | 47 | 47 | | 5 |
| 6 | 17 47 | 17 47 | 17 47 | 6 |
| 7 | 17 47 | 17 47 | 17 47 | 7 |
| 8 | 17 47 | 17 47 | 17 47 | 8 |
| 9 | 17 47 | 17 47 | 17 47 | 9 |
| 10 | 17 47 | 17 47 | 17 47 | 10 |
| 11 | 17 47 | 17 47 | 17 47 | 11 |
| 12 | 17 47 | 17 47 | 17 47 | 12 |
| 13 | 17 47 | 17 47 | 17 47 | 13 |
| 14 | 17 47 | 17 47 | 17 47 | 14 |
| 15 | 17 47 | 17 47 | 17 47 | 15 |
| 16 | 17 47 | 17 47 | 17 47 | 16 |
| 17 | 17 47 | 17 47 | 17 47 | 17 |
| 18 | 17 47 | 17 47 | 17 47 | 18 |
| 19 | 17 47 | 17 47 | 17 47 | 19 |
| 20 | 17 47 | 17 47 | 17 47 | 20 |
| 21 | 17 47 | 17 47 | 17 47 | 21 |
| 22 | 17 47 | 17 47 | 17 47 | 22 |
| 23 | 17 47 | 17 47 | 17 47 | 23 |
| 0 | 17 | 17 | 17 | 0 |
| 1 | 00 | 00 | 00 | 1 |

Gültig 10.12.2023-14.12.2024

* Als Sonn- und Feiertage gelten auch: Neujahr, 2. Januar, Karfreitag, Ostermontag, Auffahrt, Pfingstmontag, Fronleichnam, 1. August, Maria Himmelfahrt, Allerheiligen, Maria Empfängnis, Weihnachtstag und Stephanstag

Linienverlauf mit ca. Reisezeit in Minuten

- Luzern, Littau Bahnhof
- Luzern Säntihof
- Luzern, Schachenhof
- Luzern, Staldenhof
- Luzern, Rothenhalde
- Emmenbrücke, Bahnhof Süd B
- Emmenbrücke, Marienkirche
- Emmenbrücke, Emmen Center B
- Emmenbrücke, Fichtenstrasse C
- Emmenbrücke, Sedelstrasse
- Emmenbrücke, Schwanderhofstr.
- Emmen, Sternen
- Emmen, Kirche
- Emmen, Emmenfeld
- Emmen, Kasernenstrasse
- Emmen, Abendweg
- Emmen, Rüeggisingen A
- Emmenbrücke Gersag, Bahnhof
- Emmenbrücke, Sonnenplatz F
- Emmenbrücke, Haldenring
- Emmenbrücke, Alp
- Emmenbrücke, Untere Wiese
- Emmenbrücke, Erlenmatte
- Emmenbrücke, Obere Erlen
- **Emmenbrücke, NeuhoF**
- **Emmenbrücke, Schönbühl**

