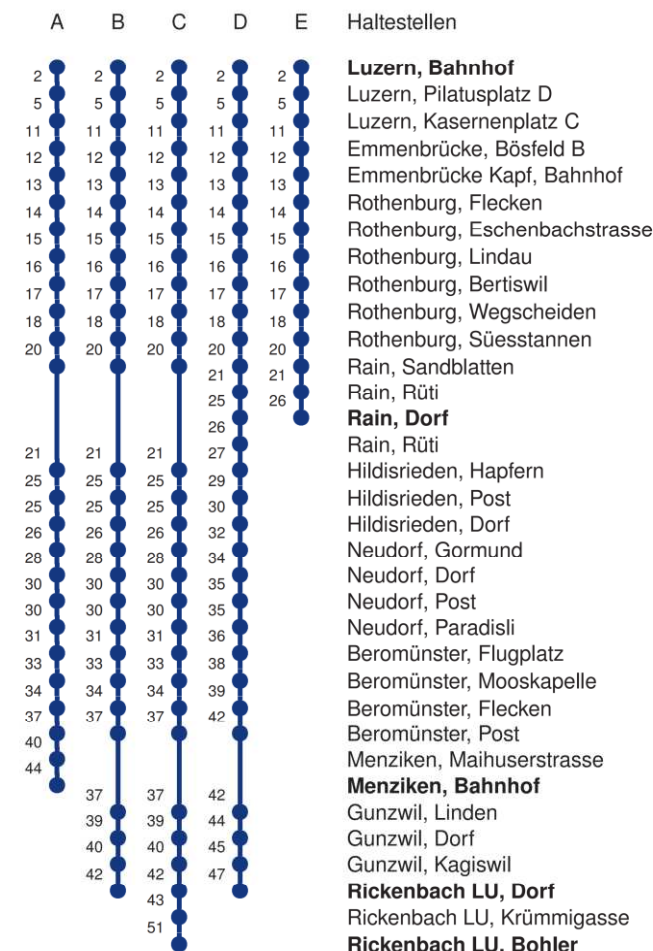


Abfahrtszeiten ab **Luzern, Bahnhof**

| | Montag - Freitag | | | | Samstag | | Sonn- und Feiertage* | | |
|-----------|------------------|------|------|------|---------|------|----------------------|------|-----------|
| 5 | 35 C | | | | 35 B | | | | 5 |
| 6 | 05 A | 35 C | | | 05 A | 35 B | 05 A | 35 E | 6 |
| 7 | 05 A | 35 C | | | 05 A | 35 B | 05 A | 35 E | 7 |
| 8 | 05 A | 35 B | | | 05 A | 35 B | 05 A | 35 E | 8 |
| 9 | 05 A | 35 B | | | 05 A | 35 B | 05 A | 35 E | 9 |
| 10 | 05 A | 35 C | | | 05 A | 35 B | 05 A | 35 E | 10 |
| 11 | 05 A | 35 C | | | 05 A | 35 B | 05 A | 35 E | 11 |
| 12 | 05 A | 35 C | | | 05 A | 35 B | 05 A | 35 E | 12 |
| 13 | 05 A | 35 B | | | 05 A | 35 B | 05 A | 35 E | 13 |
| 14 | 05 A | 35 B | | | 05 A | 35 B | 05 A | 35 E | 14 |
| 15 | 05 A | 35 C | | | 05 A | 35 B | 05 A | 35 E | 15 |
| 16 | 05 A | 35 C | | | 05 A | 35 B | 05 A | 35 E | 16 |
| 17 | 04 E | 05 A | 34 E | 35 C | 05 A | 35 B | 05 A | 35 E | 17 |
| 18 | 04 E | 05 A | 34 E | 35 B | 05 A | 35 B | 05 A | 35 E | 18 |
| 19 | 05 A | 35 B | | | 05 A | 35 B | 05 A | 35 E | 19 |
| 20 | 05 A | 35 D | | | 05 A | 35 D | 05 A | 35 E | 20 |
| 21 | 05 A | 35 D | | | 05 A | 35 D | 05 A | 35 E | 21 |
| 22 | 05 A | 35 D | | | 05 A | 35 D | 05 A | 35 E | 22 |
| 23 | 05 A | 35 D | | | 05 A | 35 D | 05 A | 35 E | 23 |
| 0 | 05 A | | | | 05 A | | 05 A | | 0 |

Linienvverläufe mit ca. Reisezeit in Minuten



Gültig 10.12.2023-14.12.2024

A,B,C,D,E = Linienvverlauf siehe rechts

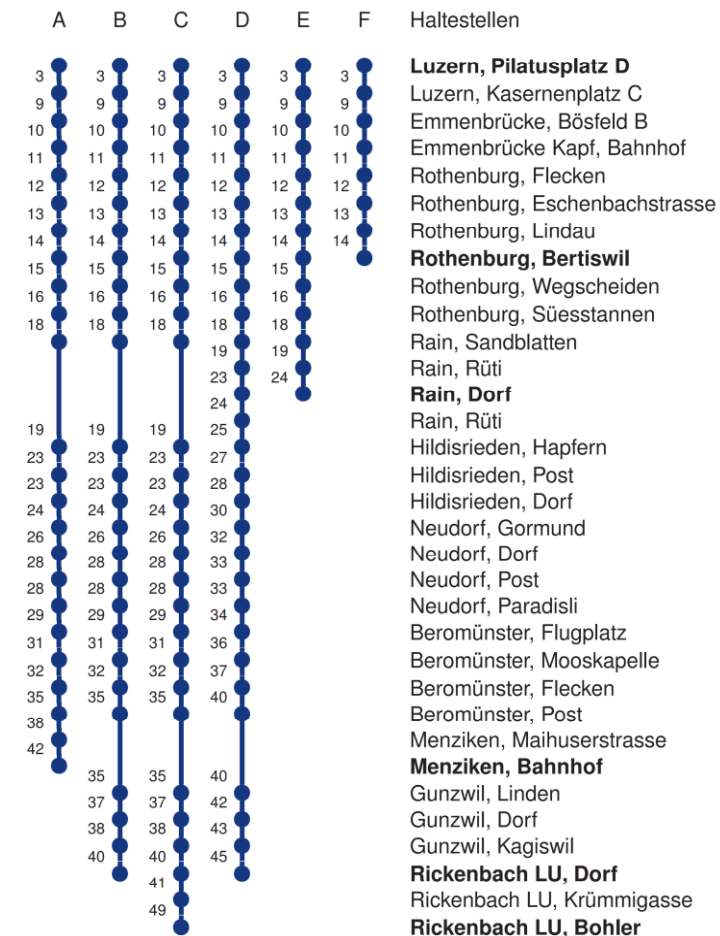
* Als Sonn- und Feiertage gelten auch: Neujahr, 2. Januar, Karfreitag, Ostermontag, Auffahrt, Pfingstmontag, Fronleichnam, 1. August, Maria Himmelfahrt, Allerheiligen, Maria Empfängnis, Weihnachtstag und Stephanstag



Abfahrtszeiten ab **Luzern, Pilatusplatz D**

| | Montag - Freitag | Samstag | Sonn- und Feiertage* | |
|-----------|-------------------------------|-----------|----------------------|-----------|
| 5 | 37 C | 37 B | | 5 |
| 6 | 07 A 37 C | 07 A 37 B | 07 A 37 E | 6 |
| 7 | 07 A 37 C | 07 A 37 B | 07 A 37 E | 7 |
| 8 | 07 A 37 B | 07 A 37 B | 07 A 37 E | 8 |
| 9 | 07 A 37 B | 07 A 37 B | 07 A 37 E | 9 |
| 10 | 07 A 37 C | 07 A 37 B | 07 A 37 E | 10 |
| 11 | 07 A 37 C | 07 A 37 B | 07 A 37 E | 11 |
| 12 | 07 A 37 C | 07 A 37 B | 07 A 37 E | 12 |
| 13 | 07 A 37 B | 07 A 37 B | 07 A 37 E | 13 |
| 14 | 07 A 37 B | 07 A 37 B | 07 A 37 E | 14 |
| 15 | 07 A 37 C 52 F | 07 A 37 B | 07 A 37 E | 15 |
| 16 | 07 A 22 F 37 C 52 F | 07 A 37 B | 07 A 37 E | 16 |
| 17 | 06 E 07 A 22 F 36 E 37 C 52 F | 07 A 37 B | 07 A 37 E | 17 |
| 18 | 06 E 07 A 36 E 37 B | 07 A 37 B | 07 A 37 E | 18 |
| 19 | 07 A 37 B | 07 A 37 B | 07 A 37 E | 19 |
| 20 | 07 A 37 D | 07 A 37 D | 07 A 37 E | 20 |
| 21 | 07 A 37 D | 07 A 37 D | 07 A 37 E | 21 |
| 22 | 07 A 37 D | 07 A 37 D | 07 A 37 E | 22 |
| 23 | 07 A 37 D | 07 A 37 D | 07 A 37 E | 23 |
| 0 | 07 A | 07 A | 07 A | 0 |

Linienverläufe mit ca. Reisezeit in Minuten



Gültig 10.12.2023-14.12.2024

A,B,C,D,E,F = Linienverlauf siehe rechts

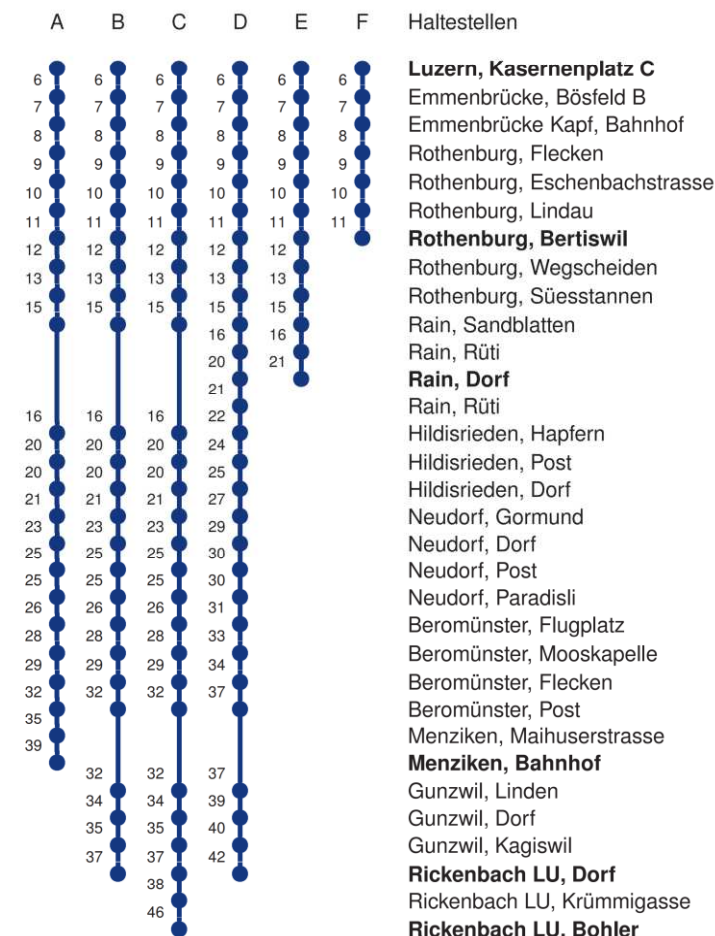
* Als Sonn- und Feiertage gelten auch: Neujahr, 2. Januar, Karfreitag, Ostermontag, Auffahrt, Pfingstmontag, Fronleichnam, 1. August, Maria Himmelfahrt, Allerheiligen, Maria Empfängnis, Weihnachtstag und Stephanstag



Abfahrtszeiten ab **Luzern, Kasernenplatz C**

| | Montag - Freitag | Samstag | Sonn- und Feiertage* | |
|-----------|-------------------------------|-----------|----------------------|-----------|
| 5 | 40 C | 40 B | | 5 |
| 6 | 10 A 40 C | 10 A 40 B | 10 A 40 E | 6 |
| 7 | 10 A 40 C | 10 A 40 B | 10 A 40 E | 7 |
| 8 | 10 A 40 B | 10 A 40 B | 10 A 40 E | 8 |
| 9 | 10 A 40 B | 10 A 40 B | 10 A 40 E | 9 |
| 10 | 10 A 40 C | 10 A 40 B | 10 A 40 E | 10 |
| 11 | 10 A 40 C | 10 A 40 B | 10 A 40 E | 11 |
| 12 | 10 A 40 C | 10 A 40 B | 10 A 40 E | 12 |
| 13 | 10 A 40 B | 10 A 40 B | 10 A 40 E | 13 |
| 14 | 10 A 40 B | 10 A 40 B | 10 A 40 E | 14 |
| 15 | 10 A 40 C 55 F | 10 A 40 B | 10 A 40 E | 15 |
| 16 | 10 A 25 F 40 C 55 F | 10 A 40 B | 10 A 40 E | 16 |
| 17 | 09 E 10 A 25 F 39 E 40 C 55 F | 10 A 40 B | 10 A 40 E | 17 |
| 18 | 09 E 10 A 39 E 40 B | 10 A 40 B | 10 A 40 E | 18 |
| 19 | 10 A 40 B | 10 A 40 B | 10 A 40 E | 19 |
| 20 | 10 A 40 D | 10 A 40 D | 10 A 40 E | 20 |
| 21 | 10 A 40 D | 10 A 40 D | 10 A 40 E | 21 |
| 22 | 10 A 40 D | 10 A 40 D | 10 A 40 E | 22 |
| 23 | 10 A 40 D | 10 A 40 D | 10 A 40 E | 23 |
| 0 | 10 A | 10 A | 10 A | 0 |

Linienvverläufe mit ca. Reisezeit in Minuten



Gültig 10.12.2023-14.12.2024

A,B,C,D,E,F = Linienvverlauf siehe rechts

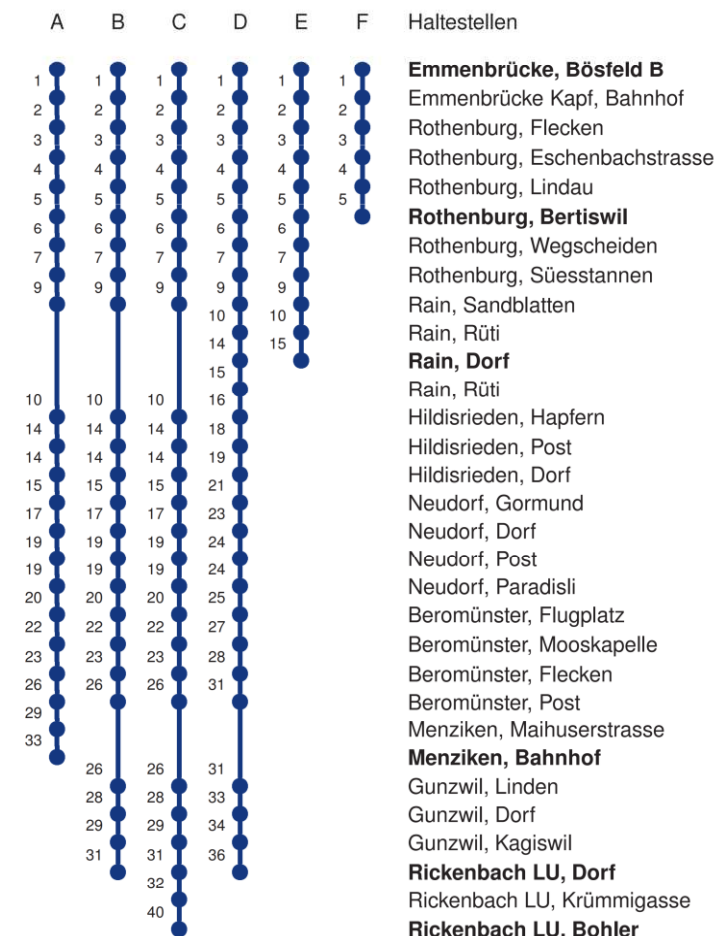
* Als Sonn- und Feiertage gelten auch: Neujahr, 2. Januar, Karfreitag, Ostermontag, Auffahrt, Pfingstmontag, Fronleichnam, 1. August, Maria Himmelfahrt, Allerheiligen, Maria Empfängnis, Weihnachtstag und Stephanstag



Abfahrtszeiten ab **Emmenbrücke, Bösfeld B**

| | Montag - Freitag | | | | Samstag | | Sonn- und Feiertage* | | | |
|-----------|------------------|------|------|------|---------|------|----------------------|------|-----------|-----------|
| 5 | 46 C | | | | 46 B | | | | 5 | |
| 6 | 16 A | 46 C | | | 16 A | 46 B | 16 A | 46 E | 6 | |
| 7 | 16 A | 46 C | | | 16 A | 46 B | 16 A | 46 E | 7 | |
| 8 | 16 A | 46 B | | | 16 A | 46 B | 16 A | 46 E | 8 | |
| 9 | 16 A | 46 B | | | 16 A | 46 B | 16 A | 46 E | 9 | |
| 10 | 16 A | 46 C | | | 16 A | 46 B | 16 A | 46 E | 10 | |
| 11 | 16 A | 46 C | | | 16 A | 46 B | 16 A | 46 E | 11 | |
| 12 | 16 A | 46 C | | | 16 A | 46 B | 16 A | 46 E | 12 | |
| 13 | 16 A | 46 B | | | 16 A | 46 B | 16 A | 46 E | 13 | |
| 14 | 16 A | 46 B | | | 16 A | 46 B | 16 A | 46 E | 14 | |
| 15 | 16 A | 46 C | | | 16 A | 46 B | 16 A | 46 E | 15 | |
| 16 | 01 F | 16 A | 31 F | 46 C | 16 A | 46 B | 16 A | 46 E | 16 | |
| 17 | 01 F | 15 E | 16 A | 31 F | 45 E | 46 C | 16 A | 46 E | 17 | |
| 18 | 01 F | 15 E | 16 A | 45 E | 46 B | 16 A | 46 B | 16 A | 46 E | 18 |
| 19 | 16 A | 46 B | | | 16 A | 46 B | 16 A | 46 E | 19 | |
| 20 | 16 A | 46 D | | | 16 A | 46 D | 16 A | 46 E | 20 | |
| 21 | 16 A | 46 D | | | 16 A | 46 D | 16 A | 46 E | 21 | |
| 22 | 16 A | 46 D | | | 16 A | 46 D | 16 A | 46 E | 22 | |
| 23 | 16 A | 46 D | | | 16 A | 46 D | 16 A | 46 E | 23 | |
| 0 | 16 A | | | | 16 A | | 16 A | | 0 | |

Linienvverläufe mit ca. Reisezeit in Minuten



Gültig 10.12.2023-14.12.2024

A,B,C,D,E,F = Linienvverlauf siehe rechts

* Als Sonn- und Feiertage gelten auch: Neujahr, 2. Januar, Karfreitag, Ostermontag, Auffahrt, Pfingstmontag, Fronleichnam, 1. August, Maria Himmelfahrt, Allerheiligen, Maria Empfängnis, Weihnachtstag und Stephanstag



Abfahrtszeiten ab **Emmenbrücke Kapf, Bahnhof**

| | Montag - Freitag | Samstag | Sonn- und Feiertage* | |
|-----------|---|---------------------|----------------------|-----------|
| 5 | 17 A 30 E 47 C | 17 A 30 E 47 B | 17 A | 5 |
| 6 | 00 E 17 A 30 E 37 GS 47 C | 00 E 17 A 30 E 47 B | 17 A 47 E | 6 |
| 7 | 00 E 17 A 30 E 47 C | 00 E 17 A 30 E 47 B | 17 A 47 E | 7 |
| 8 | 00 E 17 A 30 E 47 B | 00 E 17 A 30 E 47 B | 17 A 47 E | 8 |
| 9 | 00 E 17 A 30 E 47 B | 00 E 17 A 30 E 47 B | 17 A 47 E | 9 |
| 10 | 00 E 17 A 30 E 47 C | 00 E 17 A 30 E 47 B | 17 A 47 E | 10 |
| 11 | 00 E 17 A 30 E 47 C | 00 E 17 A 30 E 47 B | 17 A 47 E | 11 |
| 12 | 00 E 17 A 30 E 47 C | 00 E 17 A 30 E 47 B | 17 A 47 E | 12 |
| 13 | 00 E 17 A 30 E 47 B | 00 E 17 A 30 E 47 B | 17 A 47 E | 13 |
| 14 | 00 E 17 A 30 E 47 B | 00 E 17 A 30 E 47 B | 17 A 47 E | 14 |
| 15 | 00 E 17 A 30 E 47 C | 00 E 17 A 30 E 47 B | 17 A 47 E | 15 |
| 16 | 00 E 02 F 17 A 30 E 32 F 47 C | 00 E 17 A 30 E 47 B | 17 A 47 E | 16 |
| 17 | 00 E 02 F 16 E 17 A 30 E 32 F 46 E 47 C | 00 E 17 A 30 E 47 B | 17 A 47 E | 17 |
| 18 | 00 E 02 F 16 E 17 A 30 E 46 E 47 B | 00 E 17 A 30 E 47 B | 17 A 47 E | 18 |
| 19 | 00 E 17 A 30 E 47 B | 00 E 17 A 30 E 47 B | 17 A 47 E | 19 |
| 20 | 00 E 17 A 47 D | 00 E 17 A 47 D | 17 A 47 E | 20 |
| 21 | 17 A 47 D | 17 A 47 D | 17 A 47 E | 21 |
| 22 | 17 A 47 D | 17 A 47 D | 17 A 47 E | 22 |
| 23 | 17 A 47 D | 17 A 47 D | 17 A 47 E | 23 |
| 0 | 17 A | 17 A | 17 A | 0 |

Gültig 10.12.2023-14.12.2024


A,B,C,D,E,F,G = Linienerlauf siehe rechts

S = Schulbus fährt nur während der Schulzeit:

11.12.-22.12.23•08.01.-02.02.24•19.02.-28.03.24•15.04.-05.07.24•19.08.-27.09.24•14.10.-13.12.24

* Als Sonn- und Feiertage gelten auch: Neujahr, 2. Januar, Karfreitag, Ostermontag, Auffahrt, Pfingstmontag, Fronleichnam, 1. August, Maria Himmelfahrt, Allerheiligen, Maria Empfängnis, Weihnachtstag und Stephanstag

Linienerläufe mit ca. Reisezeit in Minuten



Abfahrtszeiten ab **Rothenburg, Flecken**

| | Montag - Freitag | Samstag | Sonn- und Feiertage* | |
|-----------|---|---------------------|----------------------|-----------|
| 5 | 18 A 31 E 48 C | 18 A 31 E 48 B | 18 A | 5 |
| 6 | 01 E 18 A 31 E 38 GS 48 C | 01 E 18 A 31 E 48 B | 18 A 48 E | 6 |
| 7 | 01 E 18 A 31 E 48 C | 01 E 18 A 31 E 48 B | 18 A 48 E | 7 |
| 8 | 01 E 18 A 31 E 48 B | 01 E 18 A 31 E 48 B | 18 A 48 E | 8 |
| 9 | 01 E 18 A 31 E 48 B | 01 E 18 A 31 E 48 B | 18 A 48 E | 9 |
| 10 | 01 E 18 A 31 E 48 C | 01 E 18 A 31 E 48 B | 18 A 48 E | 10 |
| 11 | 01 E 18 A 31 E 48 C | 01 E 18 A 31 E 48 B | 18 A 48 E | 11 |
| 12 | 01 E 18 A 31 E 48 C | 01 E 18 A 31 E 48 B | 18 A 48 E | 12 |
| 13 | 01 E 18 A 31 E 48 B | 01 E 18 A 31 E 48 B | 18 A 48 E | 13 |
| 14 | 01 E 18 A 31 E 48 B | 01 E 18 A 31 E 48 B | 18 A 48 E | 14 |
| 15 | 01 E 18 A 31 E 48 C | 01 E 18 A 31 E 48 B | 18 A 48 E | 15 |
| 16 | 01 E 03 F 18 A 31 E 33 F 48 C | 01 E 18 A 31 E 48 B | 18 A 48 E | 16 |
| 17 | 01 E 03 F 17 E 18 A 31 E 33 F 47 E 48 C | 01 E 18 A 31 E 48 B | 18 A 48 E | 17 |
| 18 | 01 E 03 F 17 E 18 A 31 E 47 E 48 B | 01 E 18 A 31 E 48 B | 18 A 48 E | 18 |
| 19 | 01 E 18 A 31 E 48 B | 01 E 18 A 31 E 48 B | 18 A 48 E | 19 |
| 20 | 01 E 18 A 48 D | 01 E 18 A 48 D | 18 A 48 E | 20 |
| 21 | 18 A 48 D | 18 A 48 D | 18 A 48 E | 21 |
| 22 | 18 A 48 D | 18 A 48 D | 18 A 48 E | 22 |
| 23 | 18 A 48 D | 18 A 48 D | 18 A 48 E | 23 |
| 0 | 18 A | 18 A | 18 A | 0 |

Gültig 10.12.2023-14.12.2024

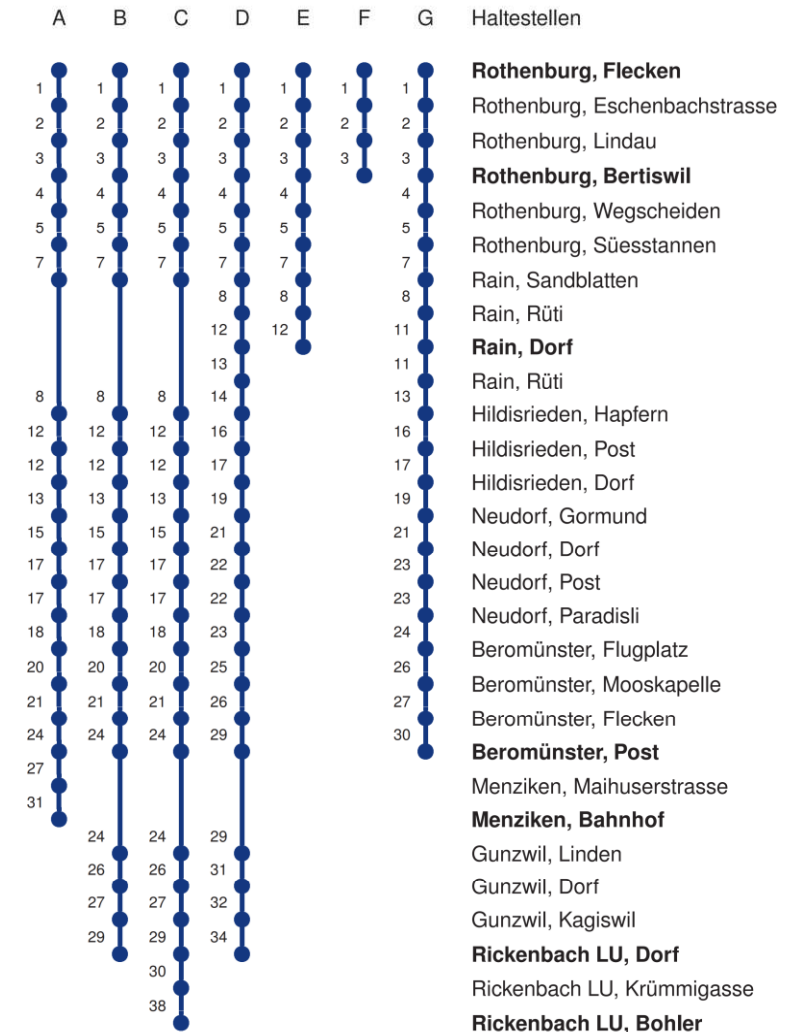
A,B,C,D,E,F,G = Linienverlauf siehe rechts

S = Schulbus fährt nur während der Schulzeit:

11.12.-22.12.23•08.01.-02.02.24•19.02.-28.03.24•15.04.-05.07.24•19.08.-27.09.24•14.10.-13.12.24

* Als Sonn- und Feiertage gelten auch: Neujahr, 2. Januar, Karfreitag, Ostermontag, Auffahrt, Pfingstmontag, Fronleichnam, 1. August, Maria Himmelfahrt, Allerheiligen, Maria Empfängnis, Weihnachtstag und Stephanstag

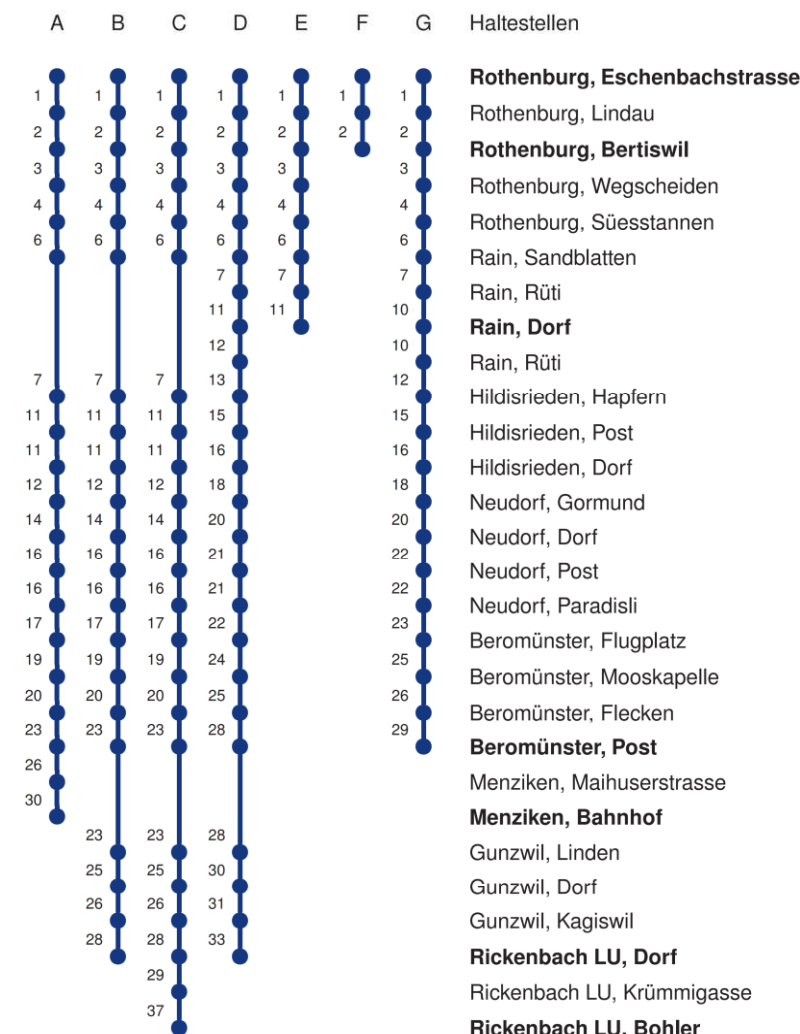
Linienverläufe mit ca. Reisezeit in Minuten



Abfahrtszeiten ab **Rothenburg, Eschenbachstrasse**

| | Montag - Freitag | Samstag | Sonn- und Feiertage* | |
|-----------|---|---------------------|----------------------|-----------|
| 5 | 19 A 32 E 49 C | 19 A 32 E 49 B | 19 A | 5 |
| 6 | 02 E 19 A 32 E 39 GS 49 C | 02 E 19 A 32 E 49 B | 19 A 49 E | 6 |
| 7 | 02 E 19 A 32 E 49 C | 02 E 19 A 32 E 49 B | 19 A 49 E | 7 |
| 8 | 02 E 19 A 32 E 49 B | 02 E 19 A 32 E 49 B | 19 A 49 E | 8 |
| 9 | 02 E 19 A 32 E 49 B | 02 E 19 A 32 E 49 B | 19 A 49 E | 9 |
| 10 | 02 E 19 A 32 E 49 C | 02 E 19 A 32 E 49 B | 19 A 49 E | 10 |
| 11 | 02 E 19 A 32 E 49 C | 02 E 19 A 32 E 49 B | 19 A 49 E | 11 |
| 12 | 02 E 19 A 32 E 49 C | 02 E 19 A 32 E 49 B | 19 A 49 E | 12 |
| 13 | 02 E 19 A 32 E 49 B | 02 E 19 A 32 E 49 B | 19 A 49 E | 13 |
| 14 | 02 E 19 A 32 E 49 B | 02 E 19 A 32 E 49 B | 19 A 49 E | 14 |
| 15 | 02 E 19 A 32 E 49 C | 02 E 19 A 32 E 49 B | 19 A 49 E | 15 |
| 16 | 02 E 04 F 19 A 32 E 34 F 49 C | 02 E 19 A 32 E 49 B | 19 A 49 E | 16 |
| 17 | 02 E 04 F 18 E 19 A 32 E 34 F 48 E 49 C | 02 E 19 A 32 E 49 B | 19 A 49 E | 17 |
| 18 | 02 E 04 F 18 E 19 A 32 E 48 E 49 B | 02 E 19 A 32 E 49 B | 19 A 49 E | 18 |
| 19 | 02 E 19 A 32 E 49 B | 02 E 19 A 32 E 49 B | 19 A 49 E | 19 |
| 20 | 02 E 19 A 49 D | 02 E 19 A 49 D | 19 A 49 E | 20 |
| 21 | 19 A 49 D | 19 A 49 D | 19 A 49 E | 21 |
| 22 | 19 A 49 D | 19 A 49 D | 19 A 49 E | 22 |
| 23 | 19 A 49 D | 19 A 49 D | 19 A 49 E | 23 |
| 0 | 19 A | 19 A | 19 A | 0 |

Linienvverläufe mit ca. Reisezeit in Minuten



Gültig 10.12.2023-14.12.2024

A,B,C,D,E,F,G = Linienvverlauf siehe rechts

S = Schulbus fährt nur während der Schulzeit:

11.12.-22.12.23•08.01.-02.02.24•19.02.-28.03.24•15.04.-05.07.24•19.08.-27.09.24•14.10.-13.12.24

* Als Sonn- und Feiertage gelten auch: Neujahr, 2. Januar, Karfreitag, Ostermontag, Auffahrt, Pfingstmontag, Fronleichnam, 1. August, Maria Himmelfahrt, Allerheiligen, Maria Empfängnis, Weihnachtstag und Stephanstag



| | Montag - Freitag | Samstag | Sonn- und Feiertage* | |
|-----------|---|---------------------|----------------------|-----------|
| 5 | 20 A 33 E 50 C | 20 A 33 E 50 B | 20 A | 5 |
| 6 | 03 E 20 A 33 E 40 GS 50 C | 03 E 20 A 33 E 50 B | 20 A 50 E | 6 |
| 7 | 03 E 20 A 33 E 50 C | 03 E 20 A 33 E 50 B | 20 A 50 E | 7 |
| 8 | 03 E 20 A 33 E 50 B | 03 E 20 A 33 E 50 B | 20 A 50 E | 8 |
| 9 | 03 E 20 A 33 E 50 B | 03 E 20 A 33 E 50 B | 20 A 50 E | 9 |
| 10 | 03 E 20 A 33 E 50 C | 03 E 20 A 33 E 50 B | 20 A 50 E | 10 |
| 11 | 03 E 20 A 33 E 50 C | 03 E 20 A 33 E 50 B | 20 A 50 E | 11 |
| 12 | 03 E 20 A 33 E 50 C | 03 E 20 A 33 E 50 B | 20 A 50 E | 12 |
| 13 | 03 E 20 A 33 E 50 B | 03 E 20 A 33 E 50 B | 20 A 50 E | 13 |
| 14 | 03 E 20 A 33 E 50 B | 03 E 20 A 33 E 50 B | 20 A 50 E | 14 |
| 15 | 03 E 20 A 33 E 50 C | 03 E 20 A 33 E 50 B | 20 A 50 E | 15 |
| 16 | 03 E 05 F 20 A 33 E 35 F 50 C | 03 E 20 A 33 E 50 B | 20 A 50 E | 16 |
| 17 | 03 E 05 F 19 E 20 A 33 E 35 F 49 E 50 C | 03 E 20 A 33 E 50 B | 20 A 50 E | 17 |
| 18 | 03 E 05 F 19 E 20 A 33 E 49 E 50 B | 03 E 20 A 33 E 50 B | 20 A 50 E | 18 |
| 19 | 03 E 20 A 33 E 50 B | 03 E 20 A 33 E 50 B | 20 A 50 E | 19 |
| 20 | 03 E 20 A 50 D | 03 E 20 A 50 D | 20 A 50 E | 20 |
| 21 | 20 A 50 D | 20 A 50 D | 20 A 50 E | 21 |
| 22 | 20 A 50 D | 20 A 50 D | 20 A 50 E | 22 |
| 23 | 20 A 50 D | 20 A 50 D | 20 A 50 E | 23 |
| 0 | 20 A | 20 A | 20 A | 0 |

Gültig 10.12.2023-14.12.2024


A,B,C,D,E,F,G = Linienverlauf siehe rechts

S = Schulbus fährt nur während der Schulzeit:

11.12.-22.12.23•08.01.-02.02.24•19.02.-28.03.24•15.04.-05.07.24•19.08.-27.09.24•14.10.-13.12.24

* Als Sonn- und Feiertage gelten auch: Neujahr, 2. Januar, Karfreitag, Ostermontag, Auffahrt, Pfingstmontag, Fronleichnam, 1. August, Maria Himmelfahrt, Allerheiligen, Maria Empfängnis, Weihnachtstag und Stephanstag

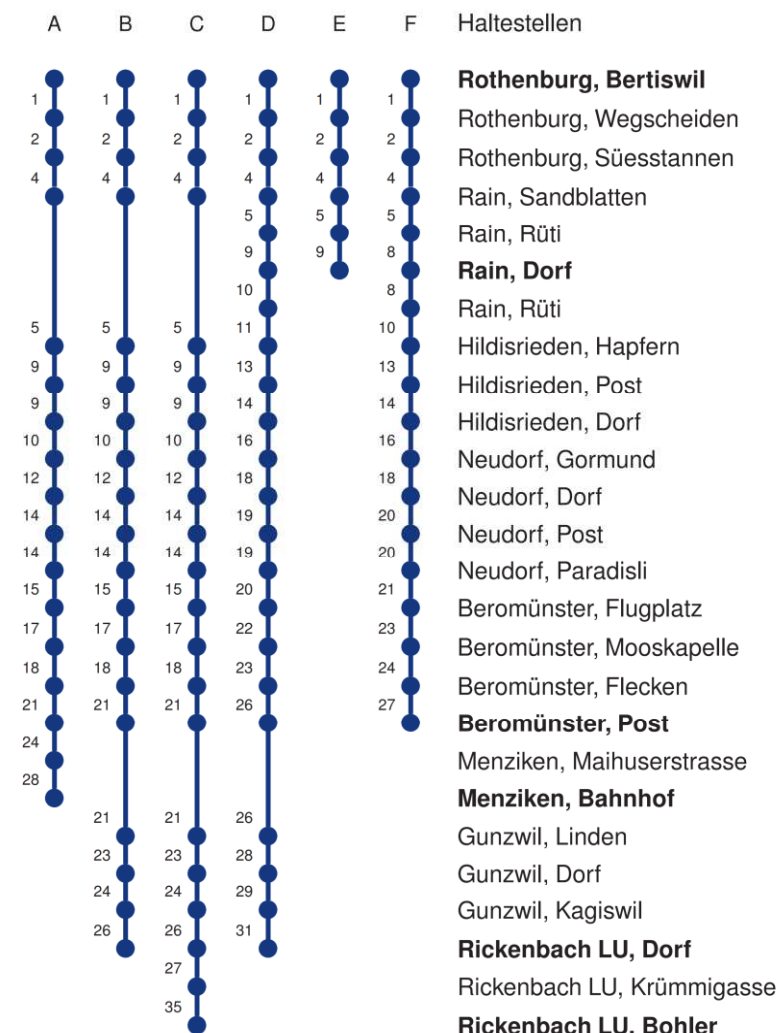
Linienverläufe mit ca. Reisezeit in Minuten



Abfahrtszeiten ab **Rothenburg, Bertiswil**

| | Montag - Freitag | Samstag | Sonn- und Feiertage* | |
|-----------|-------------------------------|---------------------|----------------------|-----------|
| 5 | 21 A 34 E 51 C | 21 A 34 E 51 B | 21 A | 5 |
| 6 | 04 E 21 A 34 E 41 FS 51 C | 04 E 21 A 34 E 51 B | 21 A 51 E | 6 |
| 7 | 04 E 21 A 34 E 51 C | 04 E 21 A 34 E 51 B | 21 A 51 E | 7 |
| 8 | 04 E 21 A 34 E 51 B | 04 E 21 A 34 E 51 B | 21 A 51 E | 8 |
| 9 | 04 E 21 A 34 E 51 B | 04 E 21 A 34 E 51 B | 21 A 51 E | 9 |
| 10 | 04 E 21 A 34 E 51 C | 04 E 21 A 34 E 51 B | 21 A 51 E | 10 |
| 11 | 04 E 21 A 34 E 51 C | 04 E 21 A 34 E 51 B | 21 A 51 E | 11 |
| 12 | 04 E 21 A 34 E 51 C | 04 E 21 A 34 E 51 B | 21 A 51 E | 12 |
| 13 | 04 E 21 A 34 E 51 B | 04 E 21 A 34 E 51 B | 21 A 51 E | 13 |
| 14 | 04 E 21 A 34 E 51 B | 04 E 21 A 34 E 51 B | 21 A 51 E | 14 |
| 15 | 04 E 21 A 34 E 51 C | 04 E 21 A 34 E 51 B | 21 A 51 E | 15 |
| 16 | 04 E 21 A 34 E 51 C | 04 E 21 A 34 E 51 B | 21 A 51 E | 16 |
| 17 | 04 E 20 E 21 A 34 E 50 E 51 C | 04 E 21 A 34 E 51 B | 21 A 51 E | 17 |
| 18 | 04 E 20 E 21 A 34 E 50 E 51 B | 04 E 21 A 34 E 51 B | 21 A 51 E | 18 |
| 19 | 04 E 21 A 34 E 51 B | 04 E 21 A 34 E 51 B | 21 A 51 E | 19 |
| 20 | 04 E 21 A 51 D | 04 E 21 A 51 D | 21 A 51 E | 20 |
| 21 | 21 A 51 D | 21 A 51 D | 21 A 51 E | 21 |
| 22 | 21 A 51 D | 21 A 51 D | 21 A 51 E | 22 |
| 23 | 21 A 51 D | 21 A 51 D | 21 A 51 E | 23 |
| 0 | 21 A | 21 A | 21 A | 0 |

Linienvverläufe mit ca. Reisezeit in Minuten



Gültig 10.12.2023-14.12.2024

A,B,C,D,E,F = Linienvverlauf siehe rechts

S = Schulbus fährt nur während der Schulzeit:

11.12.-22.12.23•08.01.-02.02.24•19.02.-28.03.24•15.04.-05.07.24•19.08.-27.09.24•14.10.-13.12.24

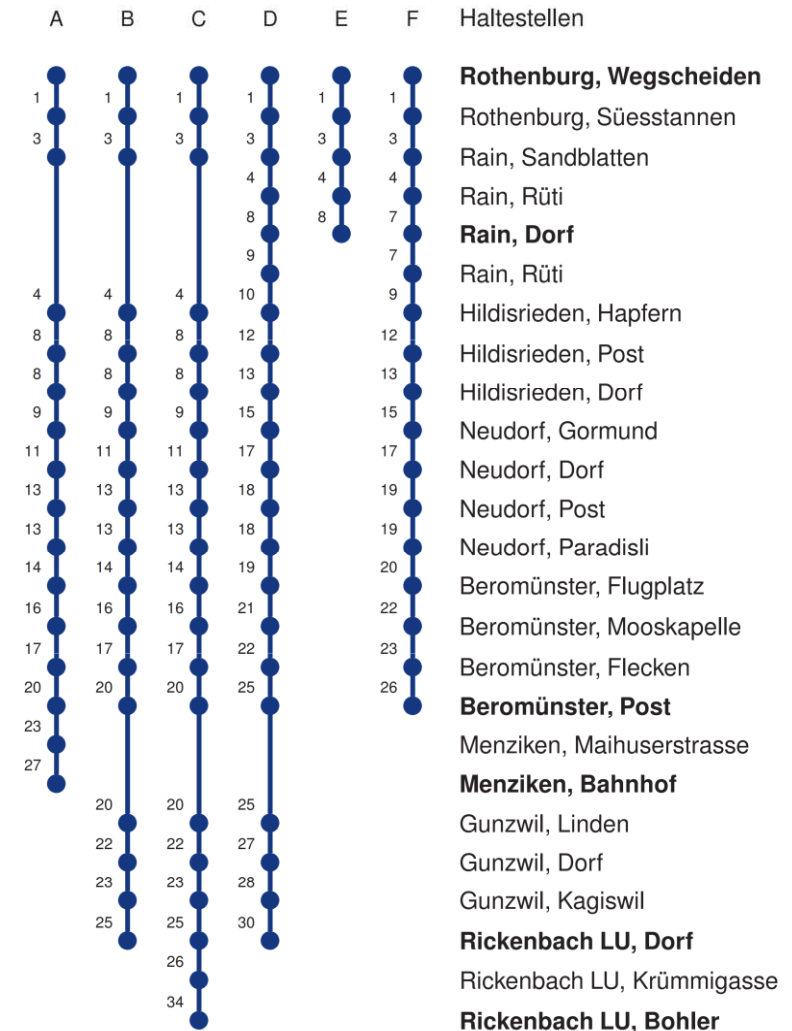
* Als Sonn- und Feiertage gelten auch: Neujahr, 2. Januar, Karfreitag, Ostermontag, Auffahrt, Pfingstmontag, Fronleichnam, 1. August, Maria Himmelfahrt, Allerheiligen, Maria Empfängnis, Weihnachtstag und Stephanstag



Abfahrtszeiten ab **Rothenburg, Wegscheid**

| | Montag - Freitag | Samstag | Sonn- und Feiertage* | |
|-----------|-------------------------------|---------------------|----------------------|-----------|
| 5 | 22 A 35 E 52 C | 22 A 35 E 52 B | 22 A | 5 |
| 6 | 05 E 22 A 35 E 42 FS 52 C | 05 E 22 A 35 E 52 B | 22 A 52 E | 6 |
| 7 | 05 E 22 A 35 E 52 C | 05 E 22 A 35 E 52 B | 22 A 52 E | 7 |
| 8 | 05 E 22 A 35 E 52 B | 05 E 22 A 35 E 52 B | 22 A 52 E | 8 |
| 9 | 05 E 22 A 35 E 52 B | 05 E 22 A 35 E 52 B | 22 A 52 E | 9 |
| 10 | 05 E 22 A 35 E 52 C | 05 E 22 A 35 E 52 B | 22 A 52 E | 10 |
| 11 | 05 E 22 A 35 E 52 C | 05 E 22 A 35 E 52 B | 22 A 52 E | 11 |
| 12 | 05 E 22 A 35 E 52 C | 05 E 22 A 35 E 52 B | 22 A 52 E | 12 |
| 13 | 05 E 22 A 35 E 52 B | 05 E 22 A 35 E 52 B | 22 A 52 E | 13 |
| 14 | 05 E 22 A 35 E 52 B | 05 E 22 A 35 E 52 B | 22 A 52 E | 14 |
| 15 | 05 E 22 A 35 E 52 C | 05 E 22 A 35 E 52 B | 22 A 52 E | 15 |
| 16 | 05 E 22 A 35 E 52 C | 05 E 22 A 35 E 52 B | 22 A 52 E | 16 |
| 17 | 05 E 21 E 22 A 35 E 51 E 52 C | 05 E 22 A 35 E 52 B | 22 A 52 E | 17 |
| 18 | 05 E 21 E 22 A 35 E 51 E 52 B | 05 E 22 A 35 E 52 B | 22 A 52 E | 18 |
| 19 | 05 E 22 A 35 E 52 B | 05 E 22 A 35 E 52 B | 22 A 52 E | 19 |
| 20 | 05 E 22 A 52 D | 05 E 22 A 52 D | 22 A 52 E | 20 |
| 21 | 22 A 52 D | 22 A 52 D | 22 A 52 E | 21 |
| 22 | 22 A 52 D | 22 A 52 D | 22 A 52 E | 22 |
| 23 | 22 A 52 D | 22 A 52 D | 22 A 52 E | 23 |
| 0 | 22 A | 22 A | 22 A | 0 |

Linienverläufe mit ca. Reisezeit in Minuten



Gültig 10.12.2023-14.12.2024

A,B,C,D,E,F = Linienverlauf siehe rechts

S = Schulbus fährt nur während der Schulzeit:

11.12.-22.12.23•08.01.-02.02.24•19.02.-28.03.24•15.04.-05.07.24•19.08.-27.09.24•14.10.-13.12.24

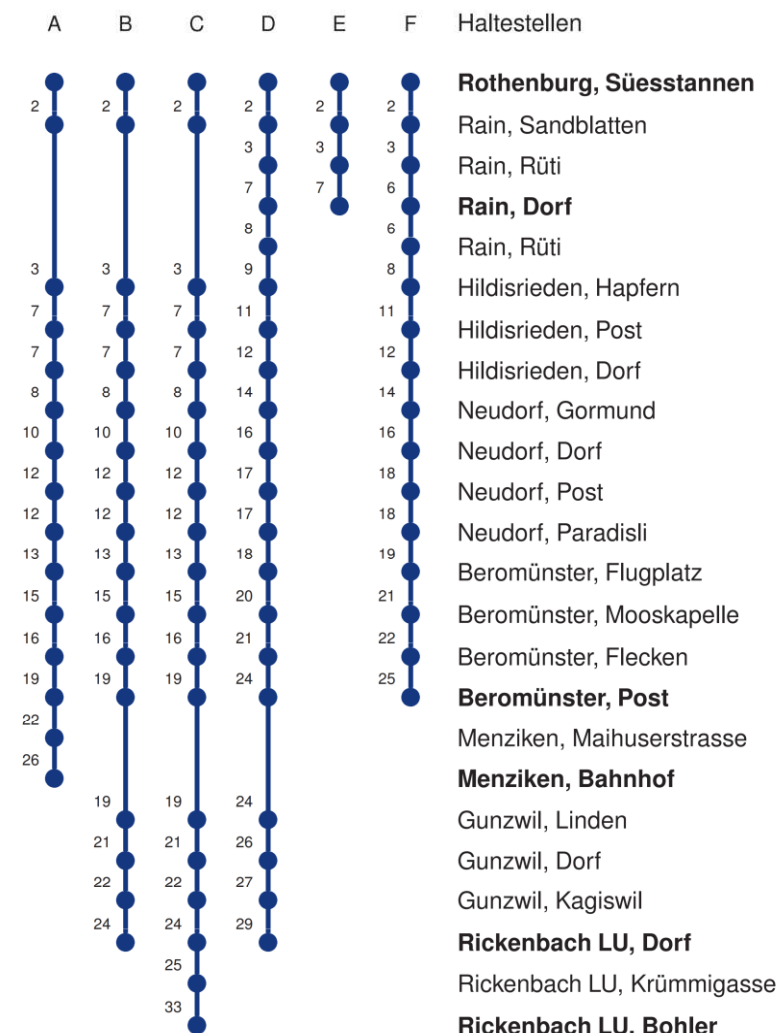
* Als Sonn- und Feiertage gelten auch: Neujahr, 2. Januar, Karfreitag, Ostermontag, Auffahrt, Pfingstmontag, Fronleichnam, 1. August, Maria Himmelfahrt, Allerheiligen, Maria Empfängnis, Weihnachtstag und Stephanstag



Abfahrtszeiten ab **Rothenburg, Süesstannen**

| | Montag - Freitag | Samstag | Sonn- und Feiertage* | |
|-----------|-------------------------------|---------------------|----------------------|-----------|
| 5 | 23 A 36 E 53 C | 23 A 36 E 53 B | 23 A | 5 |
| 6 | 06 E 23 A 36 E 43 FS 53 C | 06 E 23 A 36 E 53 B | 23 A 53 E | 6 |
| 7 | 06 E 23 A 36 E 53 C | 06 E 23 A 36 E 53 B | 23 A 53 E | 7 |
| 8 | 06 E 23 A 36 E 53 B | 06 E 23 A 36 E 53 B | 23 A 53 E | 8 |
| 9 | 06 E 23 A 36 E 53 B | 06 E 23 A 36 E 53 B | 23 A 53 E | 9 |
| 10 | 06 E 23 A 36 E 53 C | 06 E 23 A 36 E 53 B | 23 A 53 E | 10 |
| 11 | 06 E 23 A 36 E 53 C | 06 E 23 A 36 E 53 B | 23 A 53 E | 11 |
| 12 | 06 E 23 A 36 E 53 C | 06 E 23 A 36 E 53 B | 23 A 53 E | 12 |
| 13 | 06 E 23 A 36 E 53 B | 06 E 23 A 36 E 53 B | 23 A 53 E | 13 |
| 14 | 06 E 23 A 36 E 53 B | 06 E 23 A 36 E 53 B | 23 A 53 E | 14 |
| 15 | 06 E 23 A 36 E 53 C | 06 E 23 A 36 E 53 B | 23 A 53 E | 15 |
| 16 | 06 E 23 A 36 E 53 C | 06 E 23 A 36 E 53 B | 23 A 53 E | 16 |
| 17 | 06 E 22 E 23 A 36 E 52 E 53 C | 06 E 23 A 36 E 53 B | 23 A 53 E | 17 |
| 18 | 06 E 22 E 23 A 36 E 52 E 53 B | 06 E 23 A 36 E 53 B | 23 A 53 E | 18 |
| 19 | 06 E 23 A 36 E 53 B | 06 E 23 A 36 E 53 B | 23 A 53 E | 19 |
| 20 | 06 E 23 A 53 D | 06 E 23 A 53 D | 23 A 53 E | 20 |
| 21 | 23 A 53 D | 23 A 53 D | 23 A 53 E | 21 |
| 22 | 23 A 53 D | 23 A 53 D | 23 A 53 E | 22 |
| 23 | 23 A 53 D | 23 A 53 D | 23 A 53 E | 23 |
| 0 | 23 A | 23 A | 23 A | 0 |

Linienverläufe mit ca. Reisezeit in Minuten



Gültig 10.12.2023-14.12.2024

A,B,C,D,E,F = Linienverlauf siehe rechts

S = Schulbus fährt nur während der Schulzeit:

11.12.-22.12.23•08.01.-02.02.24•19.02.-28.03.24•15.04.-05.07.24•19.08.-27.09.24•14.10.-13.12.24

* Als Sonn- und Feiertage gelten auch: Neujahr, 2. Januar, Karfreitag, Ostermontag, Auffahrt, Pfingstmontag, Fronleichnam, 1. August, Maria Himmelfahrt, Allerheiligen, Maria Empfängnis, Weihnachtstag und Stephanstag



Abfahrtszeiten ab **Rain, Sandblatten**

| | Montag - Freitag | Samstag | Sonn- und Feiertage* | |
|-----------|-------------------------------|---------------------|----------------------|-----------|
| 5 | 25 A 38 E 55 C | 25 A 38 E 55 B | 25 A | 5 |
| 6 | 08 E 25 A 38 E 45 FS 55 C | 08 E 25 A 38 E 55 B | 25 A 55 E | 6 |
| 7 | 08 E 25 A 38 E 55 C | 08 E 25 A 38 E 55 B | 25 A 55 E | 7 |
| 8 | 08 E 25 A 38 E 55 B | 08 E 25 A 38 E 55 B | 25 A 55 E | 8 |
| 9 | 08 E 25 A 38 E 55 B | 08 E 25 A 38 E 55 B | 25 A 55 E | 9 |
| 10 | 08 E 25 A 38 E 55 C | 08 E 25 A 38 E 55 B | 25 A 55 E | 10 |
| 11 | 08 E 25 A 38 E 55 C | 08 E 25 A 38 E 55 B | 25 A 55 E | 11 |
| 12 | 08 E 25 A 38 E 55 C | 08 E 25 A 38 E 55 B | 25 A 55 E | 12 |
| 13 | 08 E 25 A 38 E 55 B | 08 E 25 A 38 E 55 B | 25 A 55 E | 13 |
| 14 | 08 E 25 A 38 E 55 B | 08 E 25 A 38 E 55 B | 25 A 55 E | 14 |
| 15 | 08 E 25 A 38 E 55 C | 08 E 25 A 38 E 55 B | 25 A 55 E | 15 |
| 16 | 08 E 25 A 38 E 55 C | 08 E 25 A 38 E 55 B | 25 A 55 E | 16 |
| 17 | 08 E 24 E 25 A 38 E 54 E 55 C | 08 E 25 A 38 E 55 B | 25 A 55 E | 17 |
| 18 | 08 E 24 E 25 A 38 E 54 E 55 B | 08 E 25 A 38 E 55 B | 25 A 55 E | 18 |
| 19 | 08 E 25 A 38 E 55 B | 08 E 25 A 38 E 55 B | 25 A 55 E | 19 |
| 20 | 08 E 25 A 55 D | 08 E 25 A 55 D | 25 A 55 E | 20 |
| 21 | 25 A 55 D | 25 A 55 D | 25 A 55 E | 21 |
| 22 | 25 A 55 D | 25 A 55 D | 25 A 55 E | 22 |
| 23 | 25 A 55 D | 25 A 55 D | 25 A 55 E | 23 |
| 0 | 25 A | 25 A | 25 A | 0 |

Gültig 10.12.2023-14.12.2024


A,B,C,D,E,F = Linienerlauf siehe rechts

S = Schulbus fährt nur während der Schulzeit:

11.12.-22.12.23•08.01.-02.02.24•19.02.-28.03.24•15.04.-05.07.24•19.08.-27.09.24•14.10.-13.12.24

* Als Sonn- und Feiertage gelten auch: Neujahr, 2. Januar, Karfreitag, Ostermontag, Auffahrt, Pfingstmontag, Fronleichnam, 1. August, Maria Himmelfahrt, Allerheiligen, Maria Empfängnis, Weihnachtstag und Stephanstag

Linienerläufe mit ca. Reisezeit in Minuten



Abfahrtszeiten ab **Hildisrieden, Hapfern**

| | Montag - Freitag | | Samstag | | Sonn- und Feiertage* | | |
|-----------|------------------|------------|---------|------|----------------------|--|-----------|
| 5 | 26 A | 56 C | 26 A | 56 B | 26 A | | 5 |
| 6 | 26 A | 51 DS 56 C | 26 A | 56 B | 26 A | | 6 |
| 7 | 26 A | 56 C | 26 A | 56 B | 26 A | | 7 |
| 8 | 26 A | 56 B | 26 A | 56 B | 26 A | | 8 |
| 9 | 26 A | 56 B | 26 A | 56 B | 26 A | | 9 |
| 10 | 26 A | 56 C | 26 A | 56 B | 26 A | | 10 |
| 11 | 26 A | 56 C | 26 A | 56 B | 26 A | | 11 |
| 12 | 26 A | 56 C | 26 A | 56 B | 26 A | | 12 |
| 13 | 26 A | 56 B | 26 A | 56 B | 26 A | | 13 |
| 14 | 26 A | 56 B | 26 A | 56 B | 26 A | | 14 |
| 15 | 26 A | 56 C | 26 A | 56 B | 26 A | | 15 |
| 16 | 26 A | 56 C | 26 A | 56 B | 26 A | | 16 |
| 17 | 26 A | 56 C | 26 A | 56 B | 26 A | | 17 |
| 18 | 26 A | 56 B | 26 A | 56 B | 26 A | | 18 |
| 19 | 26 A | 56 B | 26 A | 56 B | 26 A | | 19 |
| 20 | 26 A | | 26 A | | 26 A | | 20 |
| 21 | 02 B | 26 A | 02 B | 26 A | 26 A | | 21 |
| 22 | 02 B | 26 A | 02 B | 26 A | 26 A | | 22 |
| 23 | 02 B | 26 A | 02 B | 26 A | 26 A | | 23 |
| 0 | 02 B | 26 A | 02 B | 26 A | 26 A | | 0 |

Gültig 10.12.2023-14.12.2024


A,B,C,D = Linienerlauf siehe rechts

S = Schulbus fährt nur während der Schulzeit:

11.12.-22.12.23•08.01.-02.02.24•19.02.-28.03.24•15.04.-05.07.24•19.08.-27.09.24•14.10.-13.12.24

* Als Sonn- und Feiertage gelten auch: Neujahr, 2. Januar, Karfreitag, Ostermontag, Auffahrt, Pfingstmontag, Fronleichnam, 1. August, Maria Himmelfahrt, Allerheiligen, Maria Empfängnis, Weihnachtstag und Stephanstag

Linienerläufe mit ca. Reisezeit in Minuten



Abfahrtszeiten ab **Hildisrieden, Post**

| | Montag - Freitag | | | Samstag | | Sonn- und Feiertage* | | |
|-----------|------------------|------|-------|---------|------|----------------------|--|-----------|
| 5 | 31 A | | | 31 A | | 31 A | | 5 |
| 6 | 01 C | 31 A | 54 DS | 01 B | 31 A | 31 A | | 6 |
| 7 | 01 C | 31 A | | 01 B | 31 A | 31 A | | 7 |
| 8 | 01 C | 31 A | | 01 B | 31 A | 31 A | | 8 |
| 9 | 01 B | 31 A | | 01 B | 31 A | 31 A | | 9 |
| 10 | 01 B | 31 A | | 01 B | 31 A | 31 A | | 10 |
| 11 | 01 C | 31 A | | 01 B | 31 A | 31 A | | 11 |
| 12 | 01 C | 31 A | | 01 B | 31 A | 31 A | | 12 |
| 13 | 01 C | 31 A | | 01 B | 31 A | 31 A | | 13 |
| 14 | 01 B | 31 A | | 01 B | 31 A | 31 A | | 14 |
| 15 | 01 B | 31 A | | 01 B | 31 A | 31 A | | 15 |
| 16 | 01 C | 31 A | | 01 B | 31 A | 31 A | | 16 |
| 17 | 01 C | 31 A | | 01 B | 31 A | 31 A | | 17 |
| 18 | 01 C | 31 A | | 01 B | 31 A | 31 A | | 18 |
| 19 | 01 B | 31 A | | 01 B | 31 A | 31 A | | 19 |
| 20 | 01 B | 31 A | | 01 B | 31 A | 31 A | | 20 |
| 21 | 04 B | 31 A | | 04 B | 31 A | 31 A | | 21 |
| 22 | 04 B | 31 A | | 04 B | 31 A | 31 A | | 22 |
| 23 | 04 B | 31 A | | 04 B | 31 A | 31 A | | 23 |
| 0 | 04 B | 31 A | | 04 B | 31 A | 31 A | | 0 |

Gültig 10.12.2023-14.12.2024

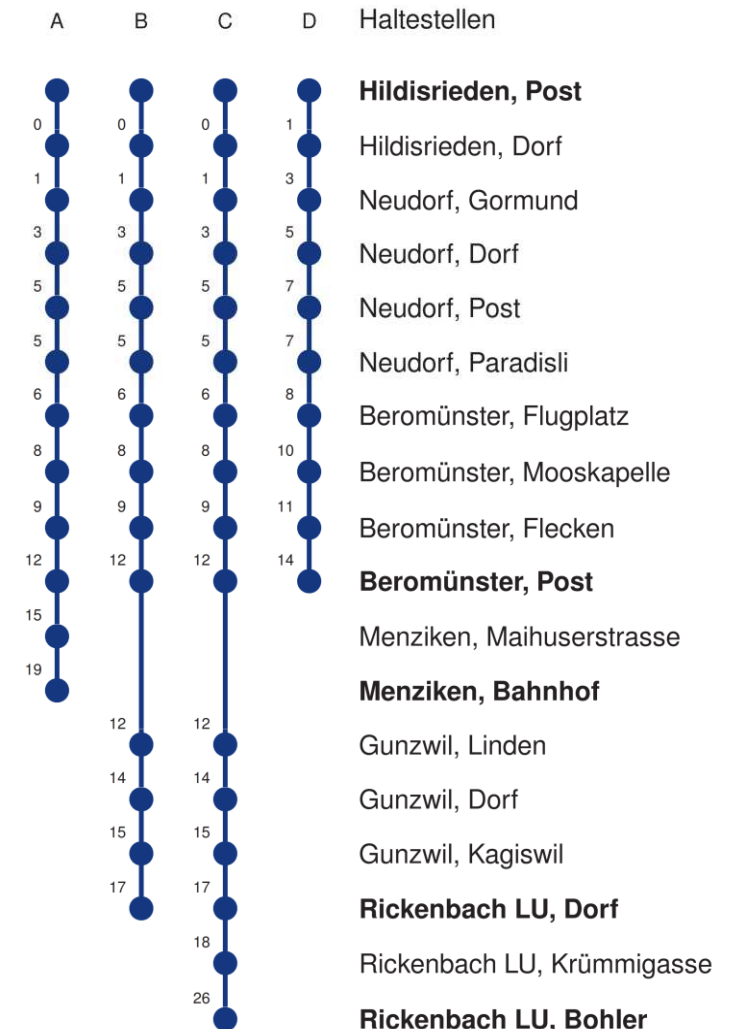
A,B,C,D = Linienerlauf siehe rechts

S = Schulbus fährt nur während der Schulzeit:

11.12.-22.12.23*08.01.-02.02.24*19.02.-28.03.24*15.04.-05.07.24*19.08.-27.09.24*14.10.-13.12.24

* Als Sonn- und Feiertage gelten auch: Neujahr, 2. Januar, Karfreitag, Ostermontag, Auffahrt, Pfingstmontag, Fronleichnam, 1. August, Maria Himmelfahrt, Allerheiligen, Maria Empfängnis, Weihnachtstag und Stephanstag

Linienerläufe mit ca. Reisezeit in Minuten



Abfahrtszeiten ab **Hildisrieden, Dorf**

| | Montag - Freitag | | | Samstag | | Sonn- und Feiertage* | | |
|-----------|------------------|------|-------|---------|------|----------------------|--|-----------|
| 5 | 31 A | | | 31 A | | 31 A | | 5 |
| 6 | 01 C | 31 A | 55 DS | 01 B | 31 A | 31 A | | 6 |
| 7 | 01 C | 31 A | | 01 B | 31 A | 31 A | | 7 |
| 8 | 01 C | 31 A | | 01 B | 31 A | 31 A | | 8 |
| 9 | 01 B | 31 A | | 01 B | 31 A | 31 A | | 9 |
| 10 | 01 B | 31 A | | 01 B | 31 A | 31 A | | 10 |
| 11 | 01 C | 31 A | | 01 B | 31 A | 31 A | | 11 |
| 12 | 01 C | 31 A | | 01 B | 31 A | 31 A | | 12 |
| 13 | 01 C | 31 A | | 01 B | 31 A | 31 A | | 13 |
| 14 | 01 B | 31 A | | 01 B | 31 A | 31 A | | 14 |
| 15 | 01 B | 31 A | | 01 B | 31 A | 31 A | | 15 |
| 16 | 01 C | 31 A | | 01 B | 31 A | 31 A | | 16 |
| 17 | 01 C | 31 A | | 01 B | 31 A | 31 A | | 17 |
| 18 | 01 C | 31 A | | 01 B | 31 A | 31 A | | 18 |
| 19 | 01 B | 31 A | | 01 B | 31 A | 31 A | | 19 |
| 20 | 01 B | 31 A | | 01 B | 31 A | 31 A | | 20 |
| 21 | 05 B | 31 A | | 05 B | 31 A | 31 A | | 21 |
| 22 | 05 B | 31 A | | 05 B | 31 A | 31 A | | 22 |
| 23 | 05 B | 31 A | | 05 B | 31 A | 31 A | | 23 |
| 0 | 05 B | 31 A | | 05 B | 31 A | 31 A | | 0 |

Gültig 10.12.2023-14.12.2024

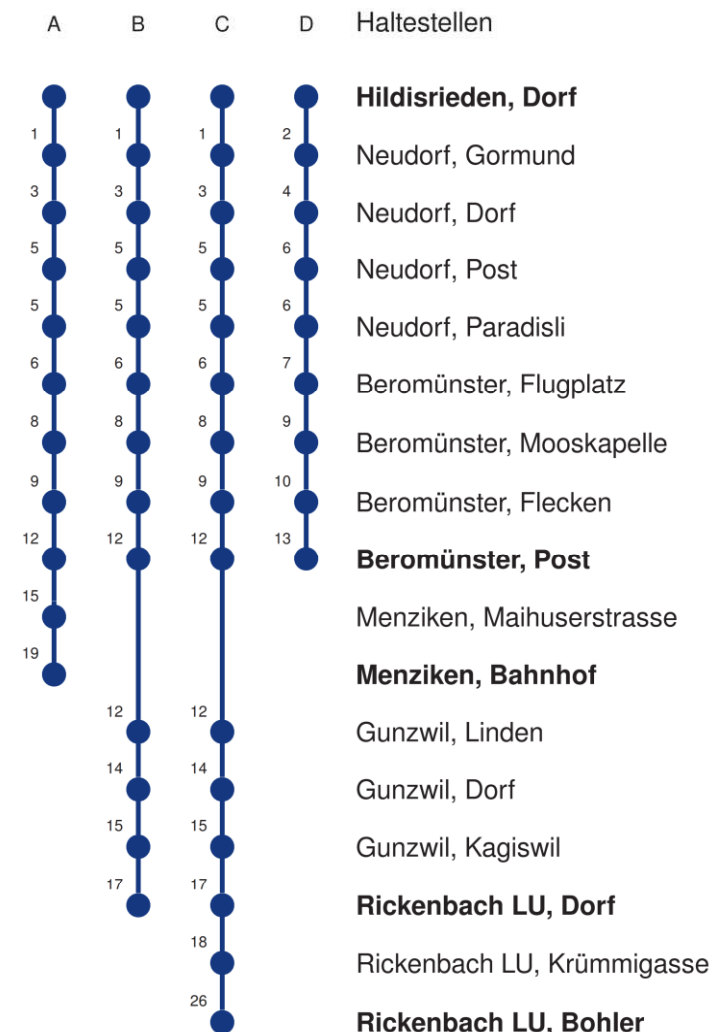
A,B,C,D = Linienerlauf siehe rechts

S = Schulbus fährt nur während der Schulzeit:

11.12.-22.12.23•08.01.-02.02.24•19.02.-28.03.24•15.04.-05.07.24•19.08.-27.09.24•14.10.-13.12.24

* Als Sonn- und Feiertage gelten auch: Neujahr, 2. Januar, Karfreitag, Ostermontag, Auffahrt, Pfingstmontag, Fronleichnam, 1. August, Maria Himmelfahrt, Allerheiligen, Maria Empfängnis, Weihnachtstag und Stephanstag

Linienerläufe mit ca. Reisezeit in Minuten



Abfahrtszeiten ab **Neudorf, Gormund**

| | Montag - Freitag | | | Samstag | | Sonn- und Feiertage* | | |
|-----------|------------------|------|-------|---------|------|----------------------|--|-----------|
| 5 | 32 A | | | 32 A | | 32 A | | 5 |
| 6 | 02 C | 32 A | 57 DS | 02 B | 32 A | 32 A | | 6 |
| 7 | 02 C | 32 A | | 02 B | 32 A | 32 A | | 7 |
| 8 | 02 C | 32 A | | 02 B | 32 A | 32 A | | 8 |
| 9 | 02 B | 32 A | | 02 B | 32 A | 32 A | | 9 |
| 10 | 02 B | 32 A | | 02 B | 32 A | 32 A | | 10 |
| 11 | 02 C | 32 A | | 02 B | 32 A | 32 A | | 11 |
| 12 | 02 C | 32 A | | 02 B | 32 A | 32 A | | 12 |
| 13 | 02 C | 32 A | | 02 B | 32 A | 32 A | | 13 |
| 14 | 02 B | 32 A | | 02 B | 32 A | 32 A | | 14 |
| 15 | 02 B | 32 A | | 02 B | 32 A | 32 A | | 15 |
| 16 | 02 C | 32 A | | 02 B | 32 A | 32 A | | 16 |
| 17 | 02 C | 32 A | | 02 B | 32 A | 32 A | | 17 |
| 18 | 02 C | 32 A | | 02 B | 32 A | 32 A | | 18 |
| 19 | 02 B | 32 A | | 02 B | 32 A | 32 A | | 19 |
| 20 | 02 B | 32 A | | 02 B | 32 A | 32 A | | 20 |
| 21 | 07 B | 32 A | | 07 B | 32 A | 32 A | | 21 |
| 22 | 07 B | 32 A | | 07 B | 32 A | 32 A | | 22 |
| 23 | 07 B | 32 A | | 07 B | 32 A | 32 A | | 23 |
| 0 | 07 B | 32 A | | 07 B | 32 A | 32 A | | 0 |

Gültig 10.12.2023-14.12.2024

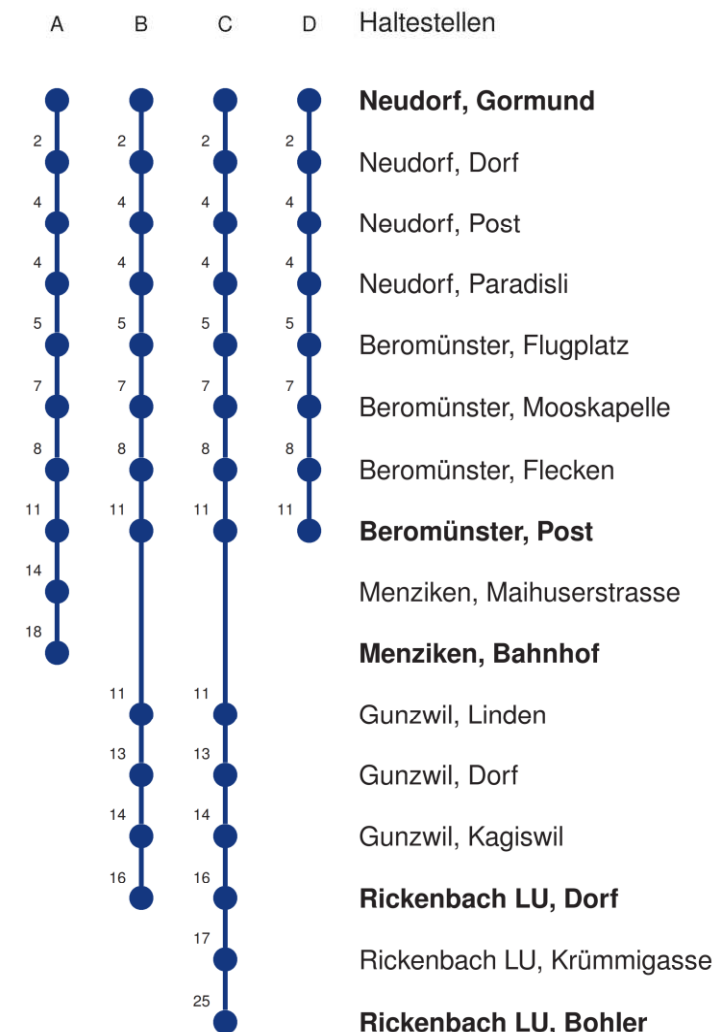
A,B,C,D = Linienerlauf siehe rechts

S = Schulbus fährt nur während der Schulzeit:

11.12.-22.12.23•08.01.-02.02.24•19.02.-28.03.24•15.04.-05.07.24•19.08.-27.09.24•14.10.-13.12.24

* Als Sonn- und Feiertage gelten auch: Neujahr, 2. Januar, Karfreitag, Ostermontag, Auffahrt, Pfingstmontag, Fronleichnam, 1. August, Maria Himmelfahrt, Allerheiligen, Maria Empfängnis, Weihnachtstag und Stephanstag

Linienerläufe mit ca. Reisezeit in Minuten



Abfahrtszeiten ab **Neudorf, Dorf**

| | Montag - Freitag | | | Samstag | | Sonn- und Feiertage* | | |
|-----------|------------------|------|-------|---------|------|----------------------|--|-----------|
| 5 | 34 A | | | 34 A | | 34 A | | 5 |
| 6 | 04 C | 34 A | 59 DS | 04 B | 34 A | 34 A | | 6 |
| 7 | 04 C | 34 A | | 04 B | 34 A | 34 A | | 7 |
| 8 | 04 C | 34 A | | 04 B | 34 A | 34 A | | 8 |
| 9 | 04 B | 34 A | | 04 B | 34 A | 34 A | | 9 |
| 10 | 04 B | 34 A | | 04 B | 34 A | 34 A | | 10 |
| 11 | 04 C | 34 A | | 04 B | 34 A | 34 A | | 11 |
| 12 | 04 C | 34 A | | 04 B | 34 A | 34 A | | 12 |
| 13 | 04 C | 34 A | | 04 B | 34 A | 34 A | | 13 |
| 14 | 04 B | 34 A | | 04 B | 34 A | 34 A | | 14 |
| 15 | 04 B | 34 A | | 04 B | 34 A | 34 A | | 15 |
| 16 | 04 C | 34 A | | 04 B | 34 A | 34 A | | 16 |
| 17 | 04 C | 34 A | | 04 B | 34 A | 34 A | | 17 |
| 18 | 04 C | 34 A | | 04 B | 34 A | 34 A | | 18 |
| 19 | 04 B | 34 A | | 04 B | 34 A | 34 A | | 19 |
| 20 | 04 B | 34 A | | 04 B | 34 A | 34 A | | 20 |
| 21 | 09 B | 34 A | | 09 B | 34 A | 34 A | | 21 |
| 22 | 09 B | 34 A | | 09 B | 34 A | 34 A | | 22 |
| 23 | 09 B | 34 A | | 09 B | 34 A | 34 A | | 23 |
| 0 | 09 B | 34 A | | 09 B | 34 A | 34 A | | 0 |

Gültig 10.12.2023-14.12.2024

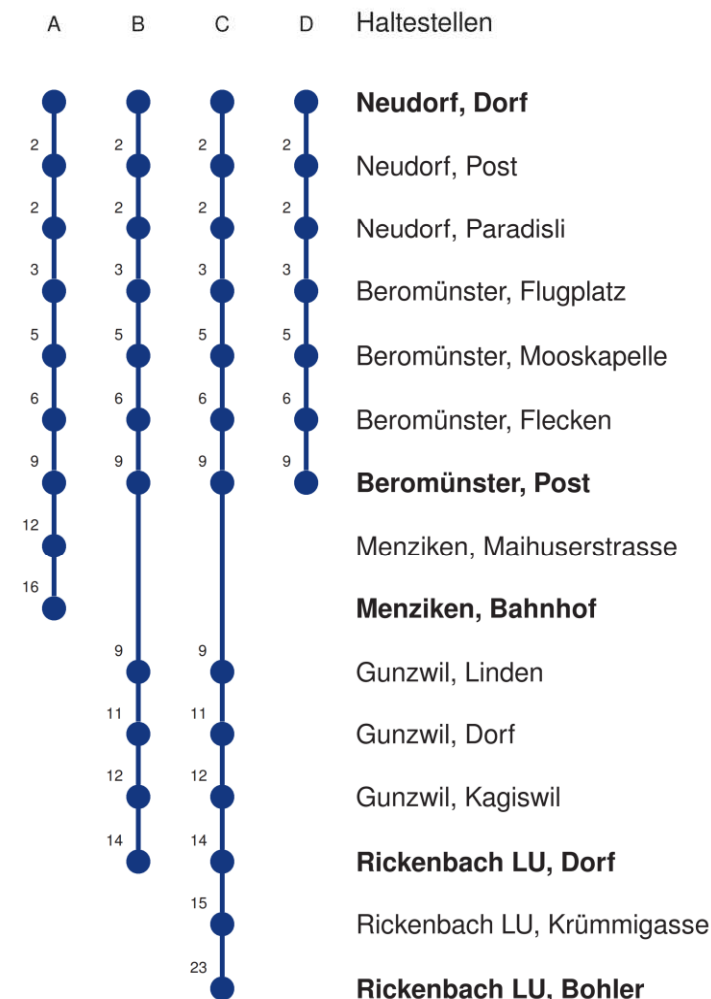
A,B,C,D = Linienerlauf siehe rechts

S = Schulbus fährt nur während der Schulzeit:

11.12.-22.12.23•08.01.-02.02.24•19.02.-28.03.24•15.04.-05.07.24•19.08.-27.09.24•14.10.-13.12.24

* Als Sonn- und Feiertage gelten auch: Neujahr, 2. Januar, Karfreitag, Ostermontag, Auffahrt, Pfingstmontag, Fronleichnam, 1. August, Maria Himmelfahrt, Allerheiligen, Maria Empfängnis, Weihnachtstag und Stephanstag

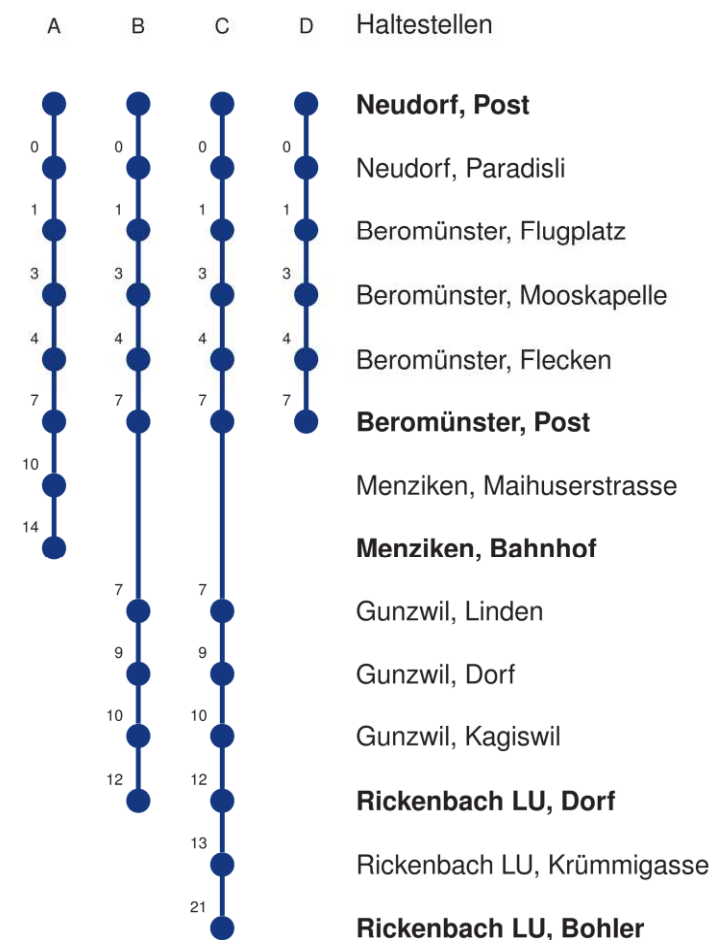
Linienerläufe mit ca. Reisezeit in Minuten



Abfahrtszeiten ab **Neudorf, Post**

| | Montag - Freitag | | | Samstag | | Sonn- und Feiertage* | | |
|-----------|------------------|------|------|---------|------|----------------------|--|-----------|
| 5 | 36 A | | | 36 A | | 36 A | | 5 |
| 6 | 06 C | 36 A | | 06 B | 36 A | 36 A | | 6 |
| 7 | 01 DS | 06 C | 36 A | 06 B | 36 A | 36 A | | 7 |
| 8 | 06 C | 36 A | | 06 B | 36 A | 36 A | | 8 |
| 9 | 06 B | 36 A | | 06 B | 36 A | 36 A | | 9 |
| 10 | 06 B | 36 A | | 06 B | 36 A | 36 A | | 10 |
| 11 | 06 C | 36 A | | 06 B | 36 A | 36 A | | 11 |
| 12 | 06 C | 36 A | | 06 B | 36 A | 36 A | | 12 |
| 13 | 06 C | 36 A | | 06 B | 36 A | 36 A | | 13 |
| 14 | 06 B | 36 A | | 06 B | 36 A | 36 A | | 14 |
| 15 | 06 B | 36 A | | 06 B | 36 A | 36 A | | 15 |
| 16 | 06 C | 36 A | | 06 B | 36 A | 36 A | | 16 |
| 17 | 06 C | 36 A | | 06 B | 36 A | 36 A | | 17 |
| 18 | 06 C | 36 A | | 06 B | 36 A | 36 A | | 18 |
| 19 | 06 B | 36 A | | 06 B | 36 A | 36 A | | 19 |
| 20 | 06 B | 36 A | | 06 B | 36 A | 36 A | | 20 |
| 21 | 10 B | 36 A | | 10 B | 36 A | 36 A | | 21 |
| 22 | 10 B | 36 A | | 10 B | 36 A | 36 A | | 22 |
| 23 | 10 B | 36 A | | 10 B | 36 A | 36 A | | 23 |
| 0 | 10 B | 36 A | | 10 B | 36 A | 36 A | | 0 |

Linienvverläufe mit ca. Reisezeit in Minuten



Gültig 10.12.2023-14.12.2024

A,B,C,D = Linienvverlauf siehe rechts

S = Schulbus fährt nur während der Schulzeit:

11.12.-22.12.23•08.01.-02.02.24•19.02.-28.03.24•15.04.-05.07.24•19.08.-27.09.24•14.10.-13.12.24

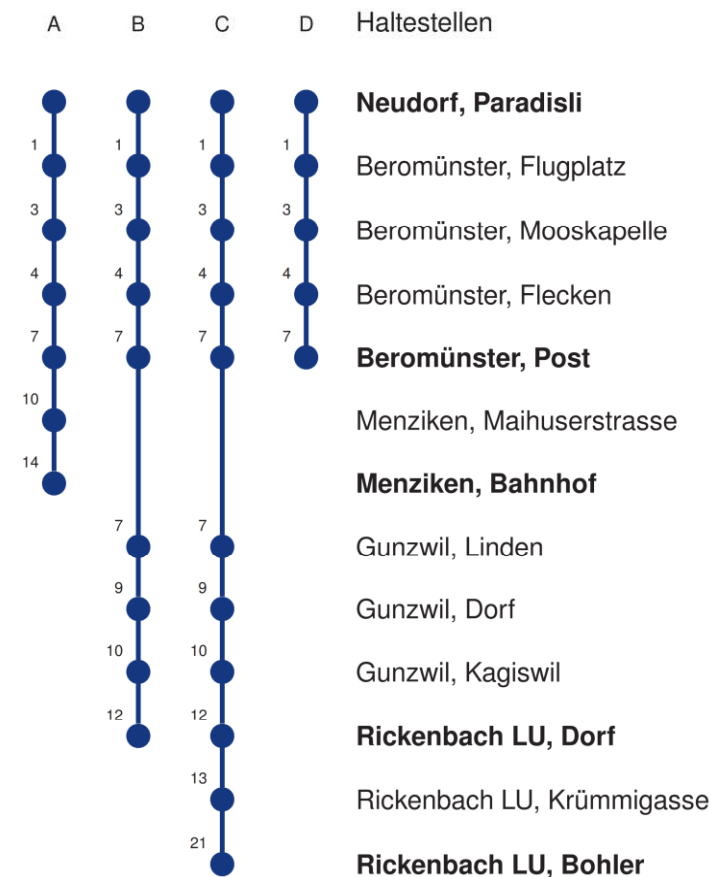
* Als Sonn- und Feiertage gelten auch: Neujahr, 2. Januar, Karfreitag, Ostermontag, Auffahrt, Pfingstmontag, Fronleichnam, 1. August, Maria Himmelfahrt, Allerheiligen, Maria Empfängnis, Weihnachtstag und Stephanstag



Abfahrtszeiten ab **Neudorf, Paradisli**

| | Montag - Freitag | | | Samstag | | Sonn- und Feiertage* | | |
|-----------|------------------|------|------|---------|------|----------------------|-----------|--|
| 5 | 36 A | | | 36 A | | 36 A | 5 | |
| 6 | 06 C | 36 A | | 06 B | 36 A | 36 A | 6 | |
| 7 | 01 DS | 06 C | 36 A | 06 B | 36 A | 36 A | 7 | |
| 8 | 06 C | 36 A | | 06 B | 36 A | 36 A | 8 | |
| 9 | 06 B | 36 A | | 06 B | 36 A | 36 A | 9 | |
| 10 | 06 B | 36 A | | 06 B | 36 A | 36 A | 10 | |
| 11 | 06 C | 36 A | | 06 B | 36 A | 36 A | 11 | |
| 12 | 06 C | 36 A | | 06 B | 36 A | 36 A | 12 | |
| 13 | 06 C | 36 A | | 06 B | 36 A | 36 A | 13 | |
| 14 | 06 B | 36 A | | 06 B | 36 A | 36 A | 14 | |
| 15 | 06 B | 36 A | | 06 B | 36 A | 36 A | 15 | |
| 16 | 06 C | 36 A | | 06 B | 36 A | 36 A | 16 | |
| 17 | 06 C | 36 A | | 06 B | 36 A | 36 A | 17 | |
| 18 | 06 C | 36 A | | 06 B | 36 A | 36 A | 18 | |
| 19 | 06 B | 36 A | | 06 B | 36 A | 36 A | 19 | |
| 20 | 06 B | 36 A | | 06 B | 36 A | 36 A | 20 | |
| 21 | 10 B | 36 A | | 10 B | 36 A | 36 A | 21 | |
| 22 | 10 B | 36 A | | 10 B | 36 A | 36 A | 22 | |
| 23 | 10 B | 36 A | | 10 B | 36 A | 36 A | 23 | |
| 0 | 10 B | 36 A | | 10 B | 36 A | 36 A | 0 | |

Linienverläufe mit ca. Reisezeit in Minuten



Gültig 10.12.2023-14.12.2024

A,B,C,D = Linienverlauf siehe rechts

S = Schulbus fährt nur während der Schulzeit:

11.12.-22.12.23•08.01.-02.02.24•19.02.-28.03.24•15.04.-05.07.24•19.08.-27.09.24•14.10.-13.12.24

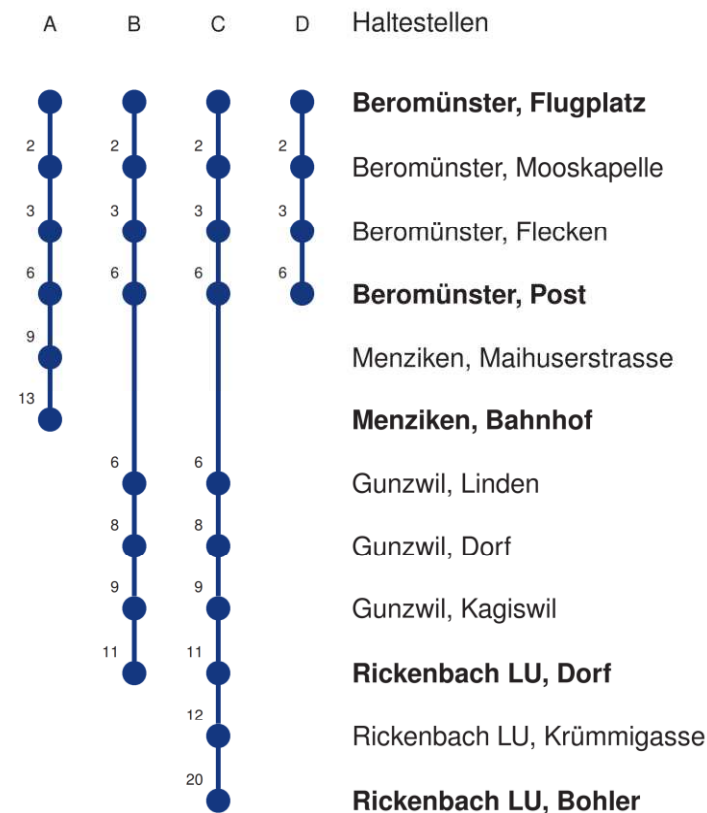
* Als Sonn- und Feiertage gelten auch: Neujahr, 2. Januar, Karfreitag, Ostermontag, Auffahrt, Pfingstmontag, Fronleichnam, 1. August, Maria Himmelfahrt, Allerheiligen, Maria Empfängnis, Weihnachtstag und Stephanstag



Abfahrtszeiten ab **Beromünster, Flugplatz**

| | Montag - Freitag | | | Samstag | | Sonn- und Feiertage* | | |
|----|------------------|------|------|---------|------|----------------------|--|----|
| 5 | 37 A | | | 37 A | | 37 A | | 5 |
| 6 | 07 C | 37 A | | 07 B | 37 A | 37 A | | 6 |
| 7 | 02 DS | 07 C | 37 A | 07 B | 37 A | 37 A | | 7 |
| 8 | 07 C | 37 A | | 07 B | 37 A | 37 A | | 8 |
| 9 | 07 B | 37 A | | 07 B | 37 A | 37 A | | 9 |
| 10 | 07 B | 37 A | | 07 B | 37 A | 37 A | | 10 |
| 11 | 07 C | 37 A | | 07 B | 37 A | 37 A | | 11 |
| 12 | 07 C | 37 A | | 07 B | 37 A | 37 A | | 12 |
| 13 | 07 C | 37 A | | 07 B | 37 A | 37 A | | 13 |
| 14 | 07 B | 37 A | | 07 B | 37 A | 37 A | | 14 |
| 15 | 07 B | 37 A | | 07 B | 37 A | 37 A | | 15 |
| 16 | 07 C | 37 A | | 07 B | 37 A | 37 A | | 16 |
| 17 | 07 C | 37 A | | 07 B | 37 A | 37 A | | 17 |
| 18 | 07 C | 37 A | | 07 B | 37 A | 37 A | | 18 |
| 19 | 07 B | 37 A | | 07 B | 37 A | 37 A | | 19 |
| 20 | 07 B | 37 A | | 07 B | 37 A | 37 A | | 20 |
| 21 | 11 B | 37 A | | 11 B | 37 A | 37 A | | 21 |
| 22 | 11 B | 37 A | | 11 B | 37 A | 37 A | | 22 |
| 23 | 11 B | 37 A | | 11 B | 37 A | 37 A | | 23 |
| 0 | 11 B | 37 A | | 11 B | 37 A | 37 A | | 0 |

Linienvverläufe mit ca. Reisezeit in Minuten



Gültig 10.12.2023-14.12.2024

A,B,C,D = Linienvverlauf siehe rechts

S = Schulbus fährt nur während der Schulzeit:

11.12.-22.12.23•08.01.-02.02.24•19.02.-28.03.24•15.04.-05.07.24•19.08.-27.09.24•14.10.-13.12.24

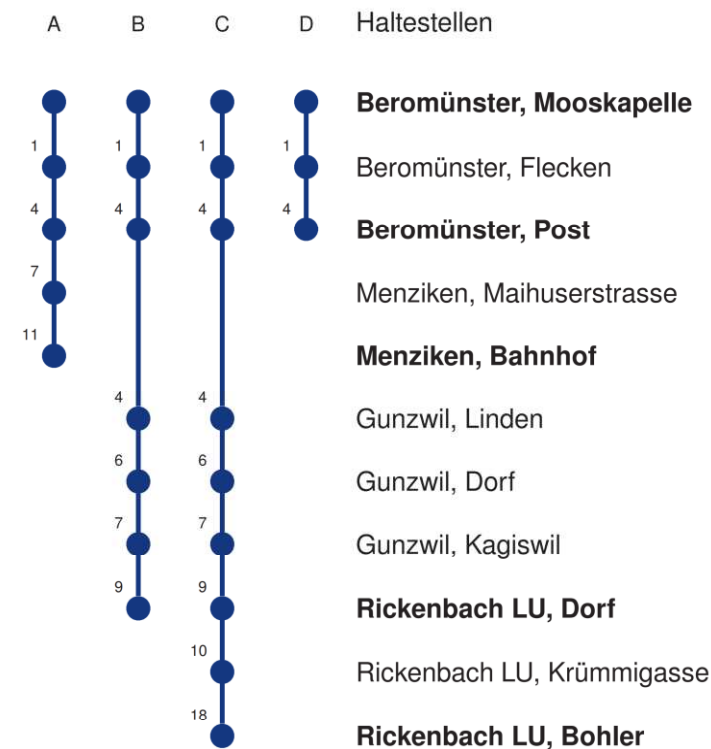
* Als Sonn- und Feiertage gelten auch: Neujahr, 2. Januar, Karfreitag, Ostermontag, Auffahrt, Pfingstmontag, Fronleichnam, 1. August, Maria Himmelfahrt, Allerheiligen, Maria Empfängnis, Weihnachtstag und Stephanstag



Abfahrtszeiten ab **Beromünster, Mooskapelle**

| | Montag - Freitag | | | Samstag | | Sonn- und Feiertage* | | |
|-----------|------------------|------|------|---------|------|----------------------|--|-----------|
| 5 | 39 A | | | 39 A | | 39 A | | 5 |
| 6 | 09 C | 39 A | | 09 B | 39 A | 39 A | | 6 |
| 7 | 04 DS | 09 C | 39 A | 09 B | 39 A | 39 A | | 7 |
| 8 | 09 C | 39 A | | 09 B | 39 A | 39 A | | 8 |
| 9 | 09 B | 39 A | | 09 B | 39 A | 39 A | | 9 |
| 10 | 09 B | 39 A | | 09 B | 39 A | 39 A | | 10 |
| 11 | 09 C | 39 A | | 09 B | 39 A | 39 A | | 11 |
| 12 | 09 C | 39 A | | 09 B | 39 A | 39 A | | 12 |
| 13 | 09 C | 39 A | | 09 B | 39 A | 39 A | | 13 |
| 14 | 09 B | 39 A | | 09 B | 39 A | 39 A | | 14 |
| 15 | 09 B | 39 A | | 09 B | 39 A | 39 A | | 15 |
| 16 | 09 C | 39 A | | 09 B | 39 A | 39 A | | 16 |
| 17 | 09 C | 39 A | | 09 B | 39 A | 39 A | | 17 |
| 18 | 09 C | 39 A | | 09 B | 39 A | 39 A | | 18 |
| 19 | 09 B | 39 A | | 09 B | 39 A | 39 A | | 19 |
| 20 | 09 B | 39 A | | 09 B | 39 A | 39 A | | 20 |
| 21 | 13 B | 39 A | | 13 B | 39 A | 39 A | | 21 |
| 22 | 13 B | 39 A | | 13 B | 39 A | 39 A | | 22 |
| 23 | 13 B | 39 A | | 13 B | 39 A | 39 A | | 23 |
| 0 | 13 B | 39 A | | 13 B | 39 A | 39 A | | 0 |

Linienvverläufe mit ca. Reisezeit in Minuten



Gültig 10.12.2023-14.12.2024

A,B,C,D = Linienvverlauf siehe rechts

S = Schulbus fährt nur während der Schulzeit:

11.12.-22.12.23•08.01.-02.02.24•19.02.-28.03.24•15.04.-05.07.24•19.08.-27.09.24•14.10.-13.12.24

* Als Sonn- und Feiertage gelten auch: Neujahr, 2. Januar, Karfreitag, Ostermontag, Auffahrt, Pfingstmontag, Fronleichnam, 1. August, Maria Himmelfahrt, Allerheiligen, Maria Empfängnis, Weihnachtstag und Stephanstag



Abfahrtszeiten ab **Beromünster, Flecken**

| | Montag - Freitag | | | Samstag | | Sonn- und Feiertage* | | |
|-----------|------------------|------|------|---------|------|----------------------|--|-----------|
| 5 | 40 A | | | 40 A | | 40 A | | 5 |
| 6 | 10 C | 40 A | | 10 B | 40 A | 40 A | | 6 |
| 7 | 05 DS | 10 C | 40 A | 10 B | 40 A | 40 A | | 7 |
| 8 | 10 C | 40 A | | 10 B | 40 A | 40 A | | 8 |
| 9 | 10 B | 40 A | | 10 B | 40 A | 40 A | | 9 |
| 10 | 10 B | 40 A | | 10 B | 40 A | 40 A | | 10 |
| 11 | 10 C | 40 A | | 10 B | 40 A | 40 A | | 11 |
| 12 | 10 C | 40 A | | 10 B | 40 A | 40 A | | 12 |
| 13 | 10 C | 40 A | | 10 B | 40 A | 40 A | | 13 |
| 14 | 10 B | 40 A | | 10 B | 40 A | 40 A | | 14 |
| 15 | 10 B | 40 A | | 10 B | 40 A | 40 A | | 15 |
| 16 | 10 C | 40 A | | 10 B | 40 A | 40 A | | 16 |
| 17 | 10 C | 40 A | | 10 B | 40 A | 40 A | | 17 |
| 18 | 10 C | 40 A | | 10 B | 40 A | 40 A | | 18 |
| 19 | 10 B | 40 A | | 10 B | 40 A | 40 A | | 19 |
| 20 | 10 B | 40 A | | 10 B | 40 A | 40 A | | 20 |
| 21 | 14 B | 40 A | | 14 B | 40 A | 40 A | | 21 |
| 22 | 14 B | 40 A | | 14 B | 40 A | 40 A | | 22 |
| 23 | 14 B | 40 A | | 14 B | 40 A | 40 A | | 23 |
| 0 | 14 B | 40 A | | 14 B | 40 A | 40 A | | 0 |

Gültig 10.12.2023-14.12.2024

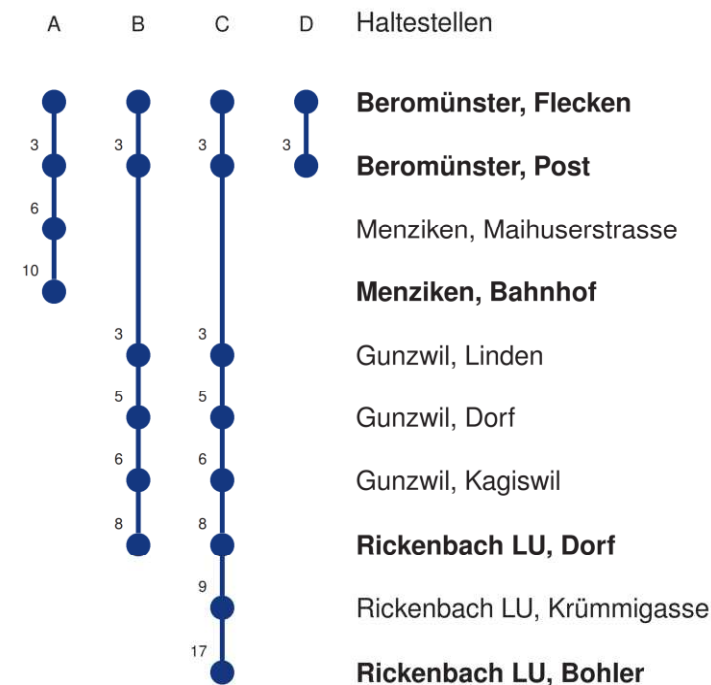
A,B,C,D = Linienerlauf siehe rechts

S = Schulbus fährt nur während der Schulzeit:

11.12.-22.12.23•08.01.-02.02.24•19.02.-28.03.24•15.04.-05.07.24•19.08.-27.09.24•14.10.-13.12.24

* Als Sonn- und Feiertage gelten auch: Neujahr, 2. Januar, Karfreitag, Ostermontag, Auffahrt, Pfingstmontag, Fronleichnam, 1. August, Maria Himmelfahrt, Allerheiligen, Maria Empfängnis, Weihnachtstag und Stephanstag

Linienerläufe mit ca. Reisezeit in Minuten



Abfahrtszeiten ab **Beromünster, Post**

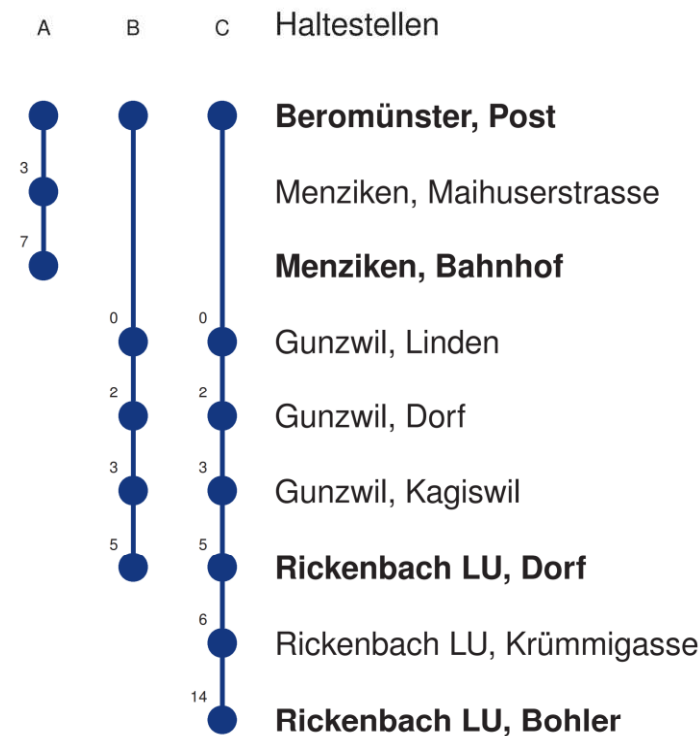
| | Montag - Freitag | | Samstag | | Sonn- und Feiertage* | | |
|-----------|------------------|------|---------|------|----------------------|--|-----------|
| 5 | 45 A | | 45 A | | 45 A | | 5 |
| 6 | 15 C | 45 A | 15 B | 45 A | 45 A | | 6 |
| 7 | 15 C | 45 A | 15 B | 45 A | 45 A | | 7 |
| 8 | 15 C | 45 A | 15 B | 45 A | 45 A | | 8 |
| 9 | 15 B | 45 A | 15 B | 45 A | 45 A | | 9 |
| 10 | 15 B | 45 A | 15 B | 45 A | 45 A | | 10 |
| 11 | 15 C | 45 A | 15 B | 45 A | 45 A | | 11 |
| 12 | 15 C | 45 A | 15 B | 45 A | 45 A | | 12 |
| 13 | 15 C | 45 A | 15 B | 45 A | 45 A | | 13 |
| 14 | 15 B | 45 A | 15 B | 45 A | 45 A | | 14 |
| 15 | 15 B | 45 A | 15 B | 45 A | 45 A | | 15 |
| 16 | 15 C | 45 A | 15 B | 45 A | 45 A | | 16 |
| 17 | 15 C | 45 A | 15 B | 45 A | 45 A | | 17 |
| 18 | 15 C | 45 A | 15 B | 45 A | 45 A | | 18 |
| 19 | 15 B | 45 A | 15 B | 45 A | 45 A | | 19 |
| 20 | 15 B | 45 A | 15 B | 45 A | 45 A | | 20 |
| 21 | 17 B | 45 A | 17 B | 45 A | 45 A | | 21 |
| 22 | 17 B | 45 A | 17 B | 45 A | 45 A | | 22 |
| 23 | 17 B | 45 A | 17 B | 45 A | 45 A | | 23 |
| 0 | 17 B | 45 A | 17 B | 45 A | 45 A | | 0 |

Gültig 10.12.2023-14.12.2024

A,B,C = Linienerlauf siehe rechts

* Als Sonn- und Feiertage gelten auch: Neujahr, 2. Januar, Karfreitag, Ostermontag, Auffahrt, Pfingstmontag, Fronleichnam, 1. August, Maria Himmelfahrt, Allerheiligen, Maria Empfängnis, Weihnachtstag und Stephanstag

Linienerläufe mit ca. Reisezeit in Minuten



| | Montag - Freitag | Samstag | Sonn- und Feiertage* | |
|-----------|------------------|---------|----------------------|-----------|
| 5 | 48 | 48 | 48 | 5 |
| 6 | 48 | 48 | 48 | 6 |
| 7 | 48 | 48 | 48 | 7 |
| 8 | 48 | 48 | 48 | 8 |
| 9 | 48 | 48 | 48 | 9 |
| 10 | 48 | 48 | 48 | 10 |
| 11 | 48 | 48 | 48 | 11 |
| 12 | 48 | 48 | 48 | 12 |
| 13 | 48 | 48 | 48 | 13 |
| 14 | 48 | 48 | 48 | 14 |
| 15 | 48 | 48 | 48 | 15 |
| 16 | 48 | 48 | 48 | 16 |
| 17 | 48 | 48 | 48 | 17 |
| 18 | 48 | 48 | 48 | 18 |
| 19 | 48 | 48 | 48 | 19 |
| 20 | 48 | 48 | 48 | 20 |
| 21 | 48 | 48 | 48 | 21 |
| 22 | 48 | 48 | 48 | 22 |
| 23 | 48 | 48 | 48 | 23 |
| 0 | 48 | 48 | 48 | 0 |

Linienverlauf mit ca. Reisezeit in Minuten



Gültig 10.12.2023-14.12.2024

* Als Sonn- und Feiertage gelten auch: Neujahr, 2. Januar, Karfreitag, Ostermontag, Auffahrt, Pfingstmontag, Fronleichnam, 1. August, Maria Himmelfahrt, Allerheiligen, Maria Empfängnis, Weihnachtstag und Stephanstag



| | Montag - Freitag | Samstag | Sonn- und Feiertage* | |
|-----------|------------------|---------|----------------------|-----------|
| 5 | | | | 5 |
| 6 | 15 B | 15 A | | 6 |
| 7 | 15 B | 15 A | | 7 |
| 8 | 15 B | 15 A | | 8 |
| 9 | 15 A | 15 A | | 9 |
| 10 | 15 A | 15 A | | 10 |
| 11 | 15 B | 15 A | | 11 |
| 12 | 15 B | 15 A | | 12 |
| 13 | 15 B | 15 A | | 13 |
| 14 | 15 A | 15 A | | 14 |
| 15 | 15 A | 15 A | | 15 |
| 16 | 15 B | 15 A | | 16 |
| 17 | 15 B | 15 A | | 17 |
| 18 | 15 B | 15 A | | 18 |
| 19 | 15 A | 15 A | | 19 |
| 20 | 15 A | 15 A | | 20 |
| 21 | 17 A | 17 A | | 21 |
| 22 | 17 A | 17 A | | 22 |
| 23 | 17 A | 17 A | | 23 |
| 0 | 17 A | 17 A | | 0 |

Gültig 10.12.2023-14.12.2024

A,B = Linienverlauf siehe rechts

* Als Sonn- und Feiertage gelten auch: Neujahr, 2. Januar, Karfreitag, Ostermontag, Auffahrt, Pfingstmontag, Fronleichnam, 1. August, Maria Himmelfahrt, Allerheiligen, Maria Empfängnis, Weihnachtstag und Stephanstag

Linienverläufe mit ca. Reisezeit in Minuten



| | Montag - Freitag | Samstag | Sonn- und Feiertage* | |
|-----------|------------------|---------|----------------------|-----------|
| 5 | | | | 5 |
| 6 | 17 B | 17 A | | 6 |
| 7 | 17 B | 17 A | | 7 |
| 8 | 17 B | 17 A | | 8 |
| 9 | 17 A | 17 A | | 9 |
| 10 | 17 A | 17 A | | 10 |
| 11 | 17 B | 17 A | | 11 |
| 12 | 17 B | 17 A | | 12 |
| 13 | 17 B | 17 A | | 13 |
| 14 | 17 A | 17 A | | 14 |
| 15 | 17 A | 17 A | | 15 |
| 16 | 17 B | 17 A | | 16 |
| 17 | 17 B | 17 A | | 17 |
| 18 | 17 B | 17 A | | 18 |
| 19 | 17 A | 17 A | | 19 |
| 20 | 17 A | 17 A | | 20 |
| 21 | 19 A | 19 A | | 21 |
| 22 | 19 A | 19 A | | 22 |
| 23 | 19 A | 19 A | | 23 |
| 0 | 19 A | 19 A | | 0 |

Gültig 10.12.2023-14.12.2024

A,B = Linienverlauf siehe rechts

* Als Sonn- und Feiertage gelten auch: Neujahr, 2. Januar, Karfreitag, Ostermontag, Auffahrt, Pfingstmontag, Fronleichnam, 1. August, Maria Himmelfahrt, Allerheiligen, Maria Empfängnis, Weihnachtstag und Stephanstag

Linienverläufe mit ca. Reisezeit in Minuten



| | Montag - Freitag | Samstag | Sonn- und Feiertage* | |
|-----------|------------------|---------|----------------------|-----------|
| 5 | | | | 5 |
| 6 | 18 B | 18 A | | 6 |
| 7 | 18 B | 18 A | | 7 |
| 8 | 18 B | 18 A | | 8 |
| 9 | 18 A | 18 A | | 9 |
| 10 | 18 A | 18 A | | 10 |
| 11 | 18 B | 18 A | | 11 |
| 12 | 18 B | 18 A | | 12 |
| 13 | 18 B | 18 A | | 13 |
| 14 | 18 A | 18 A | | 14 |
| 15 | 18 A | 18 A | | 15 |
| 16 | 18 B | 18 A | | 16 |
| 17 | 18 B | 18 A | | 17 |
| 18 | 18 B | 18 A | | 18 |
| 19 | 18 A | 18 A | | 19 |
| 20 | 18 A | 18 A | | 20 |
| 21 | 20 A | 20 A | | 21 |
| 22 | 20 A | 20 A | | 22 |
| 23 | 20 A | 20 A | | 23 |
| 0 | 20 A | 20 A | | 0 |

Gültig 10.12.2023-14.12.2024

A,B = Linienverlauf siehe rechts

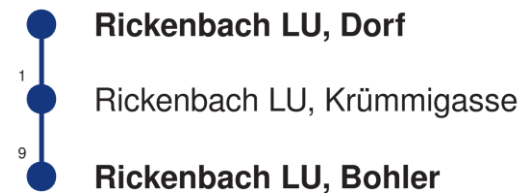
* Als Sonn- und Feiertage gelten auch: Neujahr, 2. Januar, Karfreitag, Ostermontag, Auffahrt, Pfingstmontag, Fronleichnam, 1. August, Maria Himmelfahrt, Allerheiligen, Maria Empfängnis, Weihnachtstag und Stephanstag

Linienverläufe mit ca. Reisezeit in Minuten



| | Montag - Freitag | Samstag | Sonn- und Feiertage* | |
|----|------------------|---------|----------------------|----|
| 5 | | | | 5 |
| 6 | 20 | | | 6 |
| 7 | 20 | | | 7 |
| 8 | 20 | | | 8 |
| 9 | | | | 9 |
| 10 | | | | 10 |
| 11 | 20 | | | 11 |
| 12 | 20 | | | 12 |
| 13 | 20 | | | 13 |
| 14 | | | | 14 |
| 15 | | | | 15 |
| 16 | 20 | | | 16 |
| 17 | 20 | | | 17 |
| 18 | 20 | | | 18 |
| 19 | | | | 19 |
| 20 | | | | 20 |
| 21 | | | | 21 |
| 22 | | | | 22 |
| 23 | | | | 23 |
| 0 | | | | 0 |

Linienverlauf mit ca. Reisezeit in Minuten



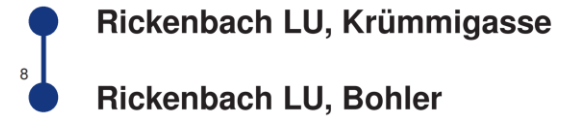
Gültig 10.12.2023-14.12.2024

* Als Sonn- und Feiertage gelten auch: Neujahr, 2. Januar, Karfreitag, Ostermontag, Auffahrt, Pfingstmontag, Fronleichnam, 1. August, Maria Himmelfahrt, Allerheiligen, Maria Empfängnis, Weihnachtstag und Stephanstag



| | Montag - Freitag | Samstag | Sonn- und Feiertage* | |
|----|------------------|---------|----------------------|----|
| 5 | | | | 5 |
| 6 | 21 | | | 6 |
| 7 | 21 | | | 7 |
| 8 | 21 | | | 8 |
| 9 | | | | 9 |
| 10 | | | | 10 |
| 11 | 21 | | | 11 |
| 12 | 21 | | | 12 |
| 13 | 21 | | | 13 |
| 14 | | | | 14 |
| 15 | | | | 15 |
| 16 | 21 | | | 16 |
| 17 | 21 | | | 17 |
| 18 | 21 | | | 18 |
| 19 | | | | 19 |
| 20 | | | | 20 |
| 21 | | | | 21 |
| 22 | | | | 22 |
| 23 | | | | 23 |
| 0 | | | | 0 |

Linienerlauf mit ca. Reisezeit in Minuten



Gültig 10.12.2023-14.12.2024

* Als Sonn- und Feiertage gelten auch: Neujahr, 2. Januar, Karfreitag, Ostermontag, Auffahrt, Pfingstmontag, Fronleichnam, 1. August, Maria Himmelfahrt, Allerheiligen, Maria Empfängnis, Weihnachtstag und Stephanstag



Abfahrtszeiten ab **Rain, Rüti**

| | Montag - Freitag | | | | Samstag | | Sonn- und Feiertage* | | |
|-----------|------------------|------|-------|------|---------|------|----------------------|--|-----------|
| 5 | 39 C | | | | 39 C | | | | 5 |
| 6 | 09 C | 39 C | 46 DS | | 09 C | 39 C | 56 C | | 6 |
| 7 | 09 C | 39 C | | | 09 C | 39 C | 56 C | | 7 |
| 8 | 09 C | 39 C | | | 09 C | 39 C | 56 C | | 8 |
| 9 | 09 C | 39 C | | | 09 C | 39 C | 56 C | | 9 |
| 10 | 09 C | 39 C | | | 09 C | 39 C | 56 C | | 10 |
| 11 | 09 C | 39 C | | | 09 C | 39 C | 56 C | | 11 |
| 12 | 09 C | 39 C | | | 09 C | 39 C | 56 C | | 12 |
| 13 | 09 C | 39 C | | | 09 C | 39 C | 56 C | | 13 |
| 14 | 09 C | 39 C | | | 09 C | 39 C | 56 C | | 14 |
| 15 | 09 C | 39 C | | | 09 C | 39 C | 56 C | | 15 |
| 16 | 09 C | 39 C | | | 09 C | 39 C | 56 C | | 16 |
| 17 | 09 C | 25 C | 39 C | 55 C | 09 C | 39 C | 56 C | | 17 |
| 18 | 09 C | 25 C | 39 C | 55 C | 09 C | 39 C | 56 C | | 18 |
| 19 | 09 C | 39 C | | | 09 C | 39 C | 56 C | | 19 |
| 20 | 09 C | 56 B | | | 09 C | 56 B | 56 C | | 20 |
| 21 | 00 A | 56 B | | | 00 A | 56 B | 56 C | | 21 |
| 22 | 00 A | 56 B | | | 00 A | 56 B | 56 C | | 22 |
| 23 | 00 A | 56 B | | | 00 A | 56 B | 56 C | | 23 |
| 0 | 00 A | | | | 00 A | | | | 0 |

Gültig 10.12.2023-14.12.2024

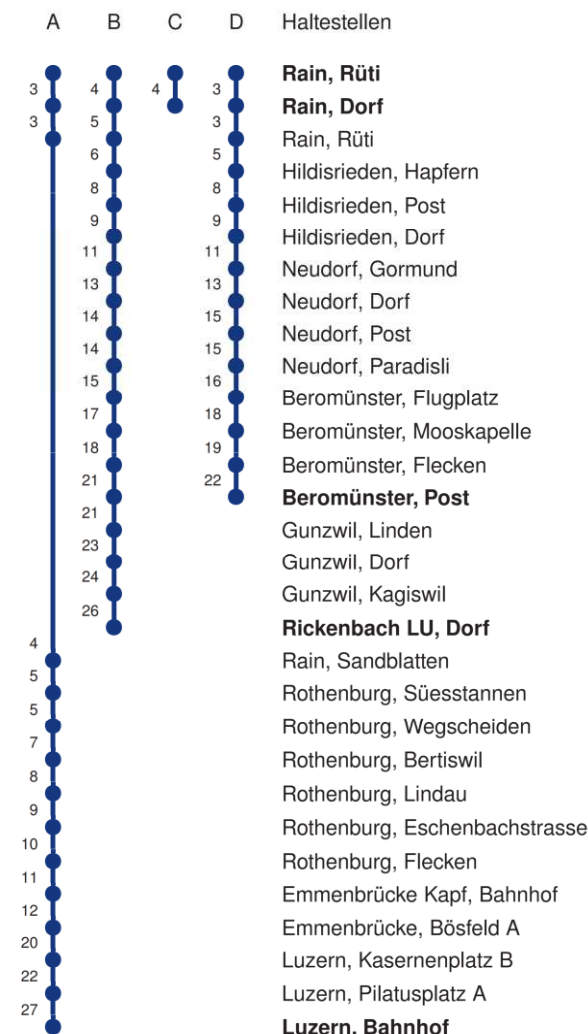
A,B,C,D = Linienerlauf siehe rechts

S = Schulbus fährt nur während der Schulzeit:

11.12.-22.12.23•08.01.-02.02.24•19.02.-28.03.24•15.04.-05.07.24•19.08.-27.09.24•14.10.-13.12.24

* Als Sonn- und Feiertage gelten auch: Neujahr, 2. Januar, Karfreitag, Ostermontag, Auffahrt, Pfingstmontag, Fronleichnam, 1. August, Maria Himmelfahrt, Allerheiligen, Maria Empfängnis, Weihnachtstag und Stephanstag

Linienerläufe mit ca. Reisezeit in Minuten



Abfahrtszeiten ab **Rain, Rüti**

| | Montag - Freitag | | | | | Samstag | | Sonn- und Feiertage* | | |
|-----------|------------------|------|------|-------|------|---------|------|----------------------|--|-----------|
| 5 | 16 C | 46 C | | | | 16 C | 46 C | | | 5 |
| 6 | 16 C | 29 A | 46 C | 49 DS | 59 A | 16 C | 46 C | 01 A | | 6 |
| 7 | 16 C | 29 A | 46 C | 59 A | | 16 C | 46 C | 01 A | | 7 |
| 8 | 16 C | 46 C | | | | 16 C | 46 C | 01 A | | 8 |
| 9 | 16 C | 46 C | | | | 16 C | 46 C | 01 A | | 9 |
| 10 | 16 C | 46 C | | | | 16 C | 46 C | 01 A | | 10 |
| 11 | 16 C | 46 C | | | | 16 C | 46 C | 01 A | | 11 |
| 12 | 16 C | 46 C | | | | 16 C | 46 C | 01 A | | 12 |
| 13 | 16 C | 46 C | | | | 16 C | 46 C | 01 A | | 13 |
| 14 | 16 C | 46 C | | | | 16 C | 46 C | 01 A | | 14 |
| 15 | 16 C | 46 C | | | | 16 C | 46 C | 01 A | | 15 |
| 16 | 16 C | 46 C | | | | 16 C | 46 C | 01 A | | 16 |
| 17 | 16 C | 46 C | | | | 16 C | 46 C | 01 A | | 17 |
| 18 | 16 C | 46 C | | | | 16 C | 46 C | 01 A | | 18 |
| 19 | 16 C | 46 C | | | | 16 C | 46 C | 01 A | | 19 |
| 20 | 16 C | | | | | 16 C | | 01 A | | 20 |
| 21 | 01 B | 03 A | | | | 01 B | 03 A | 01 A | | 21 |
| 22 | 01 B | 03 A | | | | 01 B | 03 A | 01 A | | 22 |
| 23 | 01 B | 03 A | | | | 01 B | 03 A | 01 A | | 23 |
| 0 | 01 B | 03 A | | | | 01 B | 03 A | 01 C | | 0 |

Gültig 10.12.2023-14.12.2024

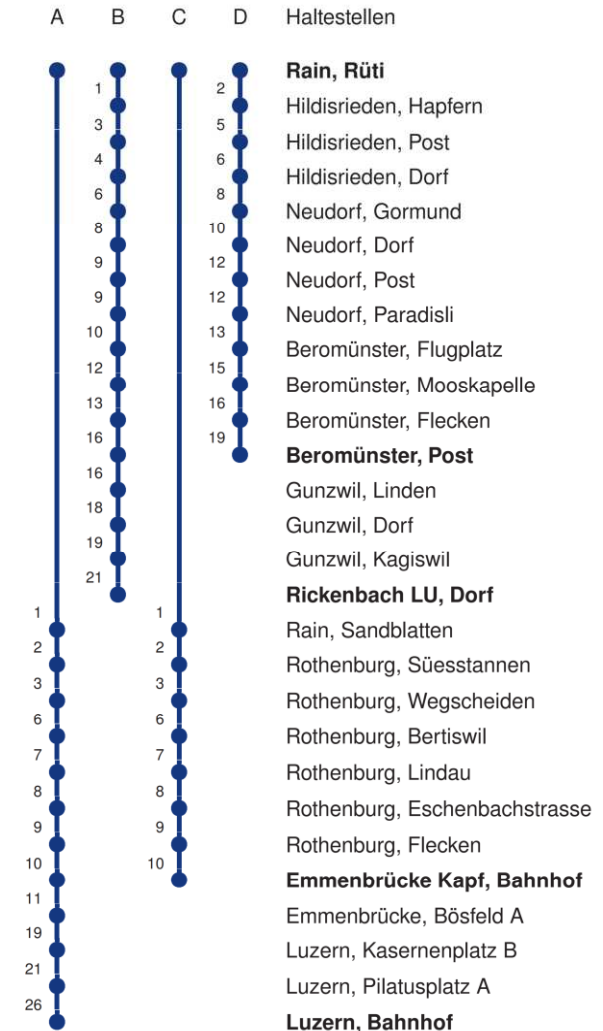
A,B,C,D = Linienerlauf siehe rechts

S = Schulbus fährt nur während der Schulzeit:

11.12.-22.12.23*08.01.-02.02.24*19.02.-28.03.24*15.04.-05.07.24*19.08.-27.09.24*14.10.-13.12.24

* Als Sonn- und Feiertage gelten auch: Neujahr, 2. Januar, Karfreitag, Ostermontag, Auffahrt, Pfingstmontag, Fronleichnam, 1. August, Maria Himmelfahrt, Allerheiligen, Maria Empfängnis, Weihnachtstag und Stephanstag

Linienerläufe mit ca. Reisezeit in Minuten



Abfahrtszeiten ab **Rain, Dorf**

| | Montag - Freitag | | | | | Samstag | | Sonn- und Feiertage* | | |
|-----------|------------------|------|------|-------|------|---------|------|----------------------|--|-----------|
| 5 | 15 C | 45 C | | | | 15 C | 45 C | | | 5 |
| 6 | 15 C | 28 A | 45 C | 49 DS | 58 A | 15 C | 45 C | 00 A | | 6 |
| 7 | 15 C | 28 A | 45 C | 58 A | | 15 C | 45 C | 00 A | | 7 |
| 8 | 15 C | 45 C | | | | 15 C | 45 C | 00 A | | 8 |
| 9 | 15 C | 45 C | | | | 15 C | 45 C | 00 A | | 9 |
| 10 | 15 C | 45 C | | | | 15 C | 45 C | 00 A | | 10 |
| 11 | 15 C | 45 C | | | | 15 C | 45 C | 00 A | | 11 |
| 12 | 15 C | 45 C | | | | 15 C | 45 C | 00 A | | 12 |
| 13 | 15 C | 45 C | | | | 15 C | 45 C | 00 A | | 13 |
| 14 | 15 C | 45 C | | | | 15 C | 45 C | 00 A | | 14 |
| 15 | 15 C | 45 C | | | | 15 C | 45 C | 00 A | | 15 |
| 16 | 15 C | 45 C | | | | 15 C | 45 C | 00 A | | 16 |
| 17 | 15 C | 45 C | | | | 15 C | 45 C | 00 A | | 17 |
| 18 | 15 C | 45 C | | | | 15 C | 45 C | 00 A | | 18 |
| 19 | 15 C | 45 C | | | | 15 C | 45 C | 00 A | | 19 |
| 20 | 15 C | | | | | 15 C | | 00 A | | 20 |
| 21 | 00 B | 03 A | | | | 00 B | 03 A | 00 A | | 21 |
| 22 | 00 B | 03 A | | | | 00 B | 03 A | 00 A | | 22 |
| 23 | 00 B | 03 A | | | | 00 B | 03 A | 00 A | | 23 |
| 0 | 00 B | 03 A | | | | 00 B | 03 A | 00 C | | 0 |

Gültig 10.12.2023-14.12.2024

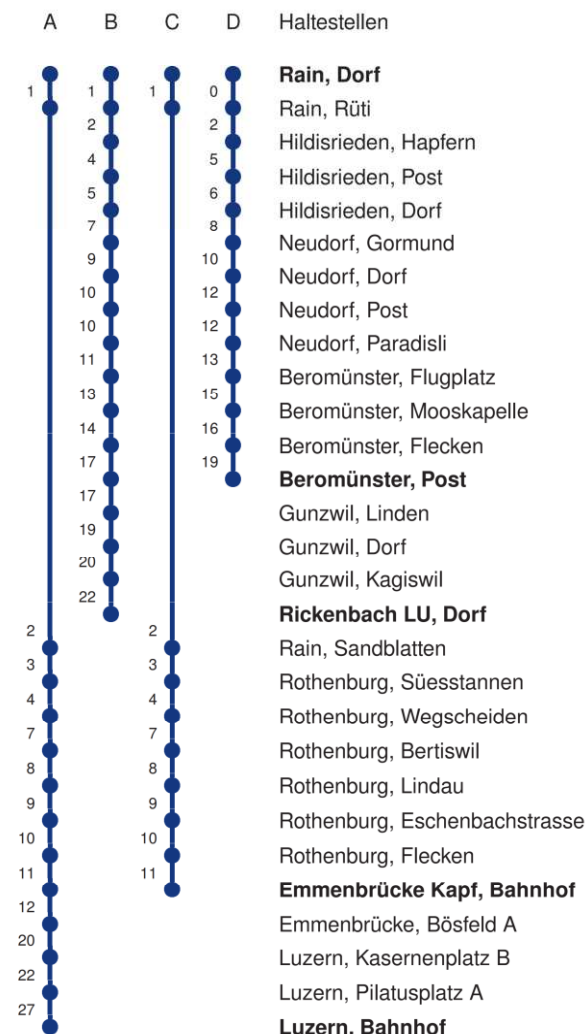
A,B,C,D = Linienerlauf siehe rechts

S = Schulbus fährt nur während der Schulzeit:

11.12.-22.12.23•08.01.-02.02.24•19.02.-28.03.24•15.04.-05.07.24•19.08.-27.09.24•14.10.-13.12.24

* Als Sonn- und Feiertage gelten auch: Neujahr, 2. Januar, Karfreitag, Ostermontag, Auffahrt, Pfingstmontag, Fronleichnam, 1. August, Maria Himmelfahrt, Allerheiligen, Maria Empfängnis, Weihnachtstag und Stephanstag

Linienerläufe mit ca. Reisezeit in Minuten



Abfahrtszeiten ab **Rain, Rüti**

| | Montag - Freitag | | | | Samstag | | Sonn- und Feiertage* | | |
|-----------|------------------|------|-------|------|---------|------|----------------------|--|-----------|
| 5 | 39 C | | | | 39 C | | | | 5 |
| 6 | 09 C | 39 C | 46 DS | | 09 C | 39 C | 56 C | | 6 |
| 7 | 09 C | 39 C | | | 09 C | 39 C | 56 C | | 7 |
| 8 | 09 C | 39 C | | | 09 C | 39 C | 56 C | | 8 |
| 9 | 09 C | 39 C | | | 09 C | 39 C | 56 C | | 9 |
| 10 | 09 C | 39 C | | | 09 C | 39 C | 56 C | | 10 |
| 11 | 09 C | 39 C | | | 09 C | 39 C | 56 C | | 11 |
| 12 | 09 C | 39 C | | | 09 C | 39 C | 56 C | | 12 |
| 13 | 09 C | 39 C | | | 09 C | 39 C | 56 C | | 13 |
| 14 | 09 C | 39 C | | | 09 C | 39 C | 56 C | | 14 |
| 15 | 09 C | 39 C | | | 09 C | 39 C | 56 C | | 15 |
| 16 | 09 C | 39 C | | | 09 C | 39 C | 56 C | | 16 |
| 17 | 09 C | 25 C | 39 C | 55 C | 09 C | 39 C | 56 C | | 17 |
| 18 | 09 C | 25 C | 39 C | 55 C | 09 C | 39 C | 56 C | | 18 |
| 19 | 09 C | 39 C | | | 09 C | 39 C | 56 C | | 19 |
| 20 | 09 C | 56 B | | | 09 C | 56 B | 56 C | | 20 |
| 21 | 00 A | 56 B | | | 00 A | 56 B | 56 C | | 21 |
| 22 | 00 A | 56 B | | | 00 A | 56 B | 56 C | | 22 |
| 23 | 00 A | 56 B | | | 00 A | 56 B | 56 C | | 23 |
| 0 | 00 A | | | | 00 A | | | | 0 |

Gültig 10.12.2023-14.12.2024

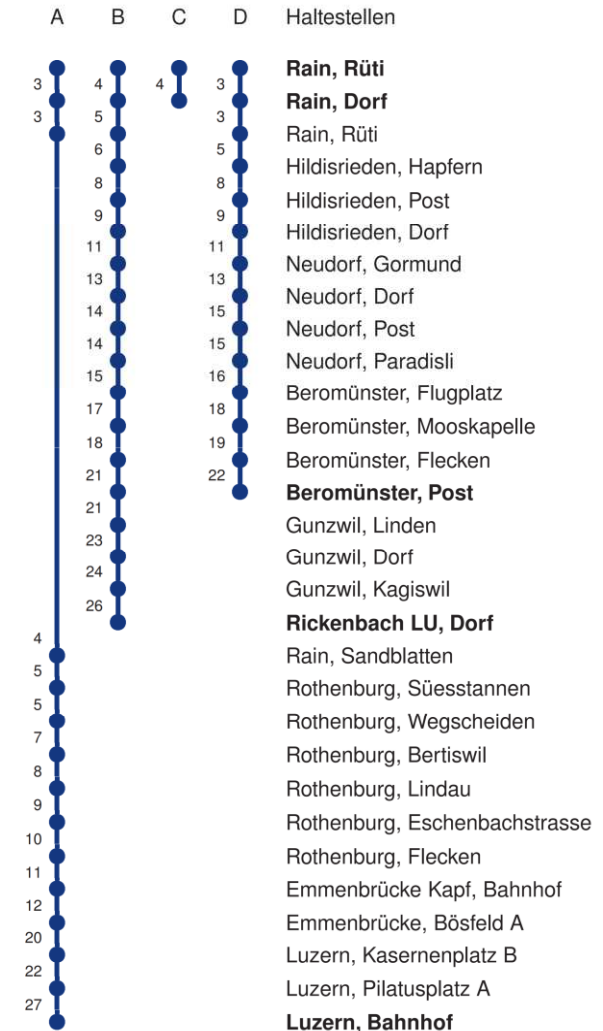
A,B,C,D = Linienerlauf siehe rechts

S = Schulbus fährt nur während der Schulzeit:

11.12.-22.12.23•08.01.-02.02.24•19.02.-28.03.24•15.04.-05.07.24•19.08.-27.09.24•14.10.-13.12.24

* Als Sonn- und Feiertage gelten auch: Neujahr, 2. Januar, Karfreitag, Ostermontag, Auffahrt, Pfingstmontag, Fronleichnam, 1. August, Maria Himmelfahrt, Allerheiligen, Maria Empfängnis, Weihnachtstag und Stephanstag

Linienerläufe mit ca. Reisezeit in Minuten



Abfahrtszeiten ab **Rain, Rüti**

| | Montag - Freitag | | | | | Samstag | | Sonn- und Feiertage* | | |
|-----------|------------------|------|------|-------|------|---------|------|----------------------|--|-----------|
| 5 | 16 C | 46 C | | | | 16 C | 46 C | | | 5 |
| 6 | 16 C | 29 A | 46 C | 49 DS | 59 A | 16 C | 46 C | 01 A | | 6 |
| 7 | 16 C | 29 A | 46 C | 59 A | | 16 C | 46 C | 01 A | | 7 |
| 8 | 16 C | 46 C | | | | 16 C | 46 C | 01 A | | 8 |
| 9 | 16 C | 46 C | | | | 16 C | 46 C | 01 A | | 9 |
| 10 | 16 C | 46 C | | | | 16 C | 46 C | 01 A | | 10 |
| 11 | 16 C | 46 C | | | | 16 C | 46 C | 01 A | | 11 |
| 12 | 16 C | 46 C | | | | 16 C | 46 C | 01 A | | 12 |
| 13 | 16 C | 46 C | | | | 16 C | 46 C | 01 A | | 13 |
| 14 | 16 C | 46 C | | | | 16 C | 46 C | 01 A | | 14 |
| 15 | 16 C | 46 C | | | | 16 C | 46 C | 01 A | | 15 |
| 16 | 16 C | 46 C | | | | 16 C | 46 C | 01 A | | 16 |
| 17 | 16 C | 46 C | | | | 16 C | 46 C | 01 A | | 17 |
| 18 | 16 C | 46 C | | | | 16 C | 46 C | 01 A | | 18 |
| 19 | 16 C | 46 C | | | | 16 C | 46 C | 01 A | | 19 |
| 20 | 16 C | | | | | 16 C | | 01 A | | 20 |
| 21 | 01 B | 03 A | | | | 01 B | 03 A | 01 A | | 21 |
| 22 | 01 B | 03 A | | | | 01 B | 03 A | 01 A | | 22 |
| 23 | 01 B | 03 A | | | | 01 B | 03 A | 01 A | | 23 |
| 0 | 01 B | 03 A | | | | 01 B | 03 A | 01 C | | 0 |

Gültig 10.12.2023-14.12.2024

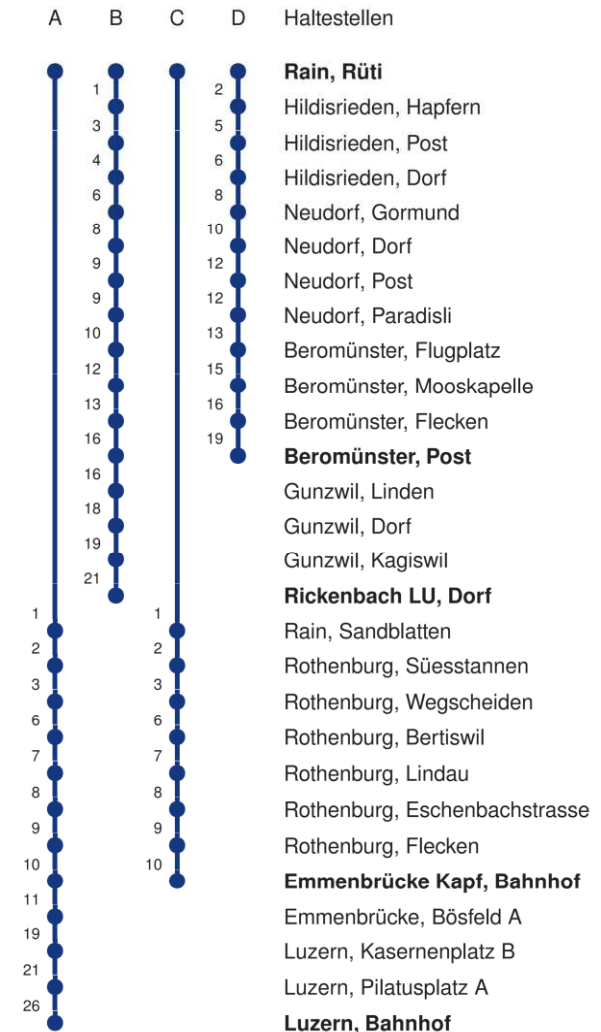
A,B,C,D = Linienerlauf siehe rechts

S = Schulbus fährt nur während der Schulzeit:

11.12.-22.12.23*08.01.-02.02.24*19.02.-28.03.24*15.04.-05.07.24*19.08.-27.09.24*14.10.-13.12.24

* Als Sonn- und Feiertage gelten auch: Neujahr, 2. Januar, Karfreitag, Ostermontag, Auffahrt, Pfingstmontag, Fronleichnam, 1. August, Maria Himmelfahrt, Allerheiligen, Maria Empfängnis, Weihnachtstag und Stephanstag

Linienerläufe mit ca. Reisezeit in Minuten



Abfahrtszeiten ab **Rain, Dorf**

| | Montag - Freitag | | | | | Samstag | | Sonn- und Feiertage* | | |
|-----------|------------------|------|------|-------|------|---------|------|----------------------|--|-----------|
| 5 | 15 C | 45 C | | | | 15 C | 45 C | | | 5 |
| 6 | 15 C | 28 A | 45 C | 49 DS | 58 A | 15 C | 45 C | 00 A | | 6 |
| 7 | 15 C | 28 A | 45 C | 58 A | | 15 C | 45 C | 00 A | | 7 |
| 8 | 15 C | 45 C | | | | 15 C | 45 C | 00 A | | 8 |
| 9 | 15 C | 45 C | | | | 15 C | 45 C | 00 A | | 9 |
| 10 | 15 C | 45 C | | | | 15 C | 45 C | 00 A | | 10 |
| 11 | 15 C | 45 C | | | | 15 C | 45 C | 00 A | | 11 |
| 12 | 15 C | 45 C | | | | 15 C | 45 C | 00 A | | 12 |
| 13 | 15 C | 45 C | | | | 15 C | 45 C | 00 A | | 13 |
| 14 | 15 C | 45 C | | | | 15 C | 45 C | 00 A | | 14 |
| 15 | 15 C | 45 C | | | | 15 C | 45 C | 00 A | | 15 |
| 16 | 15 C | 45 C | | | | 15 C | 45 C | 00 A | | 16 |
| 17 | 15 C | 45 C | | | | 15 C | 45 C | 00 A | | 17 |
| 18 | 15 C | 45 C | | | | 15 C | 45 C | 00 A | | 18 |
| 19 | 15 C | 45 C | | | | 15 C | 45 C | 00 A | | 19 |
| 20 | 15 C | | | | | 15 C | | 00 A | | 20 |
| 21 | 00 B | 03 A | | | | 00 B | 03 A | 00 A | | 21 |
| 22 | 00 B | 03 A | | | | 00 B | 03 A | 00 A | | 22 |
| 23 | 00 B | 03 A | | | | 00 B | 03 A | 00 A | | 23 |
| 0 | 00 B | 03 A | | | | 00 B | 03 A | 00 C | | 0 |

Gültig 10.12.2023-14.12.2024

A,B,C,D = Linienerlauf siehe rechts

S = Schulbus fährt nur während der Schulzeit:

11.12.-22.12.23•08.01.-02.02.24•19.02.-28.03.24•15.04.-05.07.24•19.08.-27.09.24•14.10.-13.12.24

* Als Sonn- und Feiertage gelten auch: Neujahr, 2. Januar, Karfreitag, Ostermontag, Auffahrt, Pfingstmontag, Fronleichnam, 1. August, Maria Himmelfahrt, Allerheiligen, Maria Empfängnis, Weihnachtstag und Stephanstag

Linienerläufe mit ca. Reisezeit in Minuten

