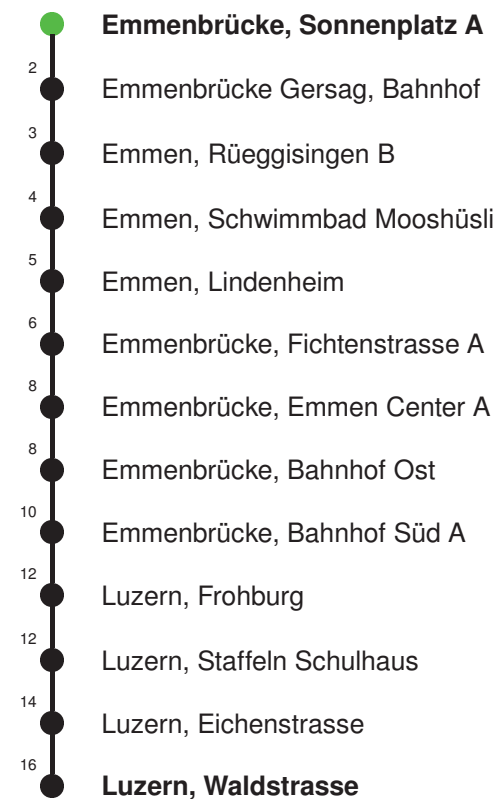


|    | Montag - Freitag |    | Samstag |    | Sonntag* |    |
|----|------------------|----|---------|----|----------|----|
| 5  | 25               | 55 | 25      | 55 |          | 5  |
| 6  | 25               | 55 | 25      | 55 |          | 6  |
| 7  | 25               | 55 | 25      | 55 |          | 7  |
| 8  | 25               | 55 | 25      | 55 |          | 8  |
| 9  | 25               | 55 | 25      | 55 |          | 9  |
| 10 | 25               | 55 | 25      | 55 |          | 10 |
| 11 | 25               | 55 | 25      | 55 |          | 11 |
| 12 | 25               | 55 | 25      | 55 |          | 12 |
| 13 | 25               | 55 | 25      | 55 |          | 13 |
| 14 | 25               | 55 | 25      | 55 |          | 14 |
| 15 | 25               | 55 | 25      | 55 |          | 15 |
| 16 | 25               | 55 | 25      | 55 |          | 16 |
| 17 | 25               | 55 | 25      | 55 |          | 17 |
| 18 | 25               | 55 | 25      | 55 |          | 18 |
| 19 | 25               | 55 | 25      | 55 |          | 19 |
| 20 |                  |    |         |    |          | 20 |
| 21 |                  |    |         |    |          | 21 |
| 22 |                  |    |         |    |          | 22 |
| 23 |                  |    |         |    |          | 23 |
| 0  |                  |    |         |    |          | 0  |

Gültig: 14.12.2025 - 12.12.2026

\* Als Sonntag gelten zusätzlich: 01.01., 02.01., 03.04., 06.04., 14.05., 25.05., 04.06., 01.08., 15.08., 01.11., 08.12., 25.12., 26.12.

Linienverlauf mit ca. Reisezeit in Minuten



45

# Emmenbrücke, Chörbli - Emmenbrücke, Bösfeld

Abfahrtszeiten ab **Emmenbrücke, Sonnenplatz A**

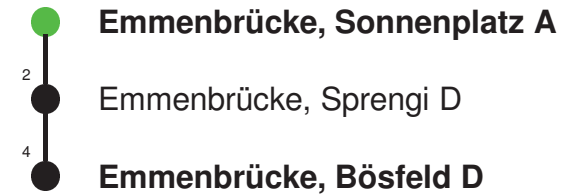
|    | Montag - Freitag |    | Samstag |    | Sonntag* |    |
|----|------------------|----|---------|----|----------|----|
| 5  |                  |    |         |    |          | 5  |
| 6  | 00               | 30 | 00      | 30 |          | 6  |
| 7  | 00               | 30 | 00      | 30 |          | 7  |
| 8  | 00               | 30 | 00      | 30 |          | 8  |
| 9  | 00               | 30 | 00      | 30 |          | 9  |
| 10 | 00               | 30 | 00      | 30 |          | 10 |
| 11 | 00               | 30 | 00      | 30 |          | 11 |
| 12 | 00               | 30 | 00      | 30 |          | 12 |
| 13 | 00               | 30 | 00      | 30 |          | 13 |
| 14 | 00               | 30 | 00      | 30 |          | 14 |
| 15 | 00               | 30 | 00      | 30 |          | 15 |
| 16 | 00               | 30 | 00      | 30 |          | 16 |
| 17 | 00               | 30 | 00      | 30 |          | 17 |
| 18 | 00               | 30 | 00      | 30 |          | 18 |
| 19 | 00               | 30 | 00      | 30 |          | 19 |
| 20 | 00               |    | 00      |    |          | 20 |
| 21 |                  |    |         |    |          | 21 |
| 22 |                  |    |         |    |          | 22 |
| 23 |                  |    |         |    |          | 23 |
| 0  |                  |    |         |    |          | 0  |

Gültig: 14.12.2025 - 12.12.2026

Der Bus fährt ab Emmenbrücke, Bösfeld D weiter als Linie 43 nach Luzern, Waldstrasse

\* Als Sonntag gelten zusätzlich: 01.01., 02.01., 03.04., 06.04., 14.05., 25.05., 04.06., 01.08., 15.08., 01.11., 08.12., 25.12., 26.12.

Linienverlauf mit ca. Reisezeit in Minuten



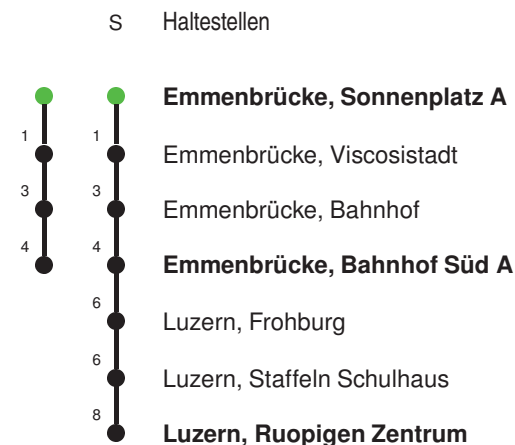
|    | Montag - Freitag |    |    |                 |    | Samstag |    |    |    | Sonntag* |    |    |
|----|------------------|----|----|-----------------|----|---------|----|----|----|----------|----|----|
| 5  | 19               | 34 | 49 |                 |    | 19      | 49 |    |    |          |    | 5  |
| 6  | 04               | 19 | 34 | 49              |    | 19      | 49 |    | 19 | 49       |    | 6  |
| 7  | 04               | 19 | 34 | 35 <sub>s</sub> | 49 | 19      | 49 |    | 19 | 49       |    | 7  |
| 8  | 04               | 19 | 34 | 49              |    | 19      | 49 |    | 19 | 49       |    | 8  |
| 9  | 04               | 19 | 34 | 49              |    | 19      | 49 |    | 19 | 49       |    | 9  |
| 10 | 04               | 19 | 34 | 49              |    | 04      | 19 | 34 | 49 | 19       | 49 | 10 |
| 11 | 04               | 19 | 34 | 49              |    | 04      | 19 | 34 | 49 | 19       | 49 | 11 |
| 12 | 04               | 19 | 34 | 49              |    | 04      | 19 | 34 | 49 | 19       | 49 | 12 |
| 13 | 04               | 19 | 34 | 49              |    | 04      | 19 | 34 | 49 | 19       | 49 | 13 |
| 14 | 04               | 19 | 34 | 49              |    | 04      | 19 | 34 | 49 | 19       | 49 | 14 |
| 15 | 04               | 19 | 34 | 49              |    | 04      | 19 | 34 | 49 | 19       | 49 | 15 |
| 16 | 04               | 19 | 34 | 49              |    | 04      | 19 | 34 | 49 | 19       | 49 | 16 |
| 17 | 04               | 19 | 34 | 49              |    | 04      | 19 | 49 |    | 19       | 49 | 17 |
| 18 | 04               | 19 | 34 | 49              |    | 19      | 49 |    | 19 | 49       |    | 18 |
| 19 | 04               | 19 | 34 | 49              |    | 19      | 49 |    | 19 | 49       |    | 19 |
| 20 | 04               | 19 | 34 | 49              |    | 19      | 49 |    | 19 | 49       |    | 20 |
| 21 | 19               | 49 |    |                 |    | 19      | 49 |    | 19 | 49       |    | 21 |
| 22 | 19               | 49 |    |                 |    | 19      | 49 |    | 19 | 49       |    | 22 |
| 23 | 19               | 49 |    |                 |    | 19      | 49 |    | 19 | 49       |    | 23 |
| 0  | 19               |    |    |                 |    | 19      |    |    | 19 |          |    | 0  |

Gültig: 14.12.2025 - 12.12.2026

S = Schulbus verkehrt während der Schulzeit: 15.12.-19.12.25•05.01.-6.02.26•23.02.-2.04.26•20.04.-03.07.26•17.08.-25.09.26•12.10.-11.12.26

\* Als Sonntag gelten zusätzlich: 01.01., 02.01., 03.04., 06.04., 14.05., 25.05., 04.06., 01.08., 15.08., 01.11., 08.12., 25.12., 26.12.

Linienverläufe mit ca. Reisezeit in Minuten



|    | Montag - Freitag |    | Samstag |    | Sonntag* |    |
|----|------------------|----|---------|----|----------|----|
| 5  | 58               |    | 58      |    |          | 5  |
| 6  | 28               | 58 | 28      | 58 |          | 6  |
| 7  | 28               | 58 | 28      | 58 |          | 7  |
| 8  | 28               | 58 | 28      | 58 |          | 8  |
| 9  | 28               | 58 | 28      | 58 |          | 9  |
| 10 | 28               | 58 | 28      | 58 |          | 10 |
| 11 | 28               | 58 | 28      | 58 |          | 11 |
| 12 | 28               | 58 | 28      | 58 |          | 12 |
| 13 | 28               | 58 | 28      | 58 |          | 13 |
| 14 | 28               | 58 | 28      | 58 |          | 14 |
| 15 | 28               | 58 | 28      | 58 |          | 15 |
| 16 | 28               | 58 | 28      | 58 |          | 16 |
| 17 | 28               | 58 | 28      | 58 |          | 17 |
| 18 | 28               | 58 | 28      | 58 |          | 18 |
| 19 | 28               | 58 | 28      | 58 |          | 19 |
| 20 |                  |    |         |    |          | 20 |
| 21 |                  |    |         |    |          | 21 |
| 22 |                  |    |         |    |          | 22 |
| 23 |                  |    |         |    |          | 23 |
| 0  |                  |    |         |    |          | 0  |

Gültig: 14.12.2025 - 12.12.2026

\* Als Sonntag gelten zusätzlich: 01.01., 02.01., 03.04., 06.04., 14.05., 25.05., 04.06., 01.08., 15.08., 01.11., 08.12., 25.12., 26.12.

Linienverlauf mit ca. Reisezeit in Minuten



# Emmenbrücke, Bösfeld - Emmenbrücke, Chörbli

Abfahrtszeiten ab **Emmenbrücke, Sonnenplatz B**

|    | Montag - Freitag |    | Samstag |    | Sonntag* |    |
|----|------------------|----|---------|----|----------|----|
| 5  |                  |    |         |    |          | 5  |
| 6  | 07               | 37 | 07      | 37 |          | 6  |
| 7  | 07               | 37 | 07      | 37 |          | 7  |
| 8  | 07               | 37 | 07      | 37 |          | 8  |
| 9  | 07               | 37 | 07      | 37 |          | 9  |
| 10 | 07               | 37 | 07      | 37 |          | 10 |
| 11 | 07               | 37 | 07      | 37 |          | 11 |
| 12 | 07               | 37 | 07      | 37 |          | 12 |
| 13 | 07               | 37 | 07      | 37 |          | 13 |
| 14 | 07               | 37 | 07      | 37 |          | 14 |
| 15 | 07               | 37 | 07      | 37 |          | 15 |
| 16 | 07               | 37 | 07      | 37 |          | 16 |
| 17 | 07               | 37 | 07      | 37 |          | 17 |
| 18 | 07               | 37 | 07      | 37 |          | 18 |
| 19 | 07               | 37 | 07      | 37 |          | 19 |
| 20 | 07               |    | 07      |    |          | 20 |
| 21 |                  |    |         |    |          | 21 |
| 22 |                  |    |         |    |          | 22 |
| 23 |                  |    |         |    |          | 23 |
| 0  |                  |    |         |    |          | 0  |

Gültig: 14.12.2025 - 12.12.2026

\* Als Sonntag gelten zusätzlich: 01.01., 02.01., 03.04., 06.04., 14.05., 25.05., 04.06., 01.08., 15.08., 01.11., 08.12., 25.12., 26.12.

Linienvverlauf mit ca. Reisezeit in Minuten



# Emmenbrücke, Bahnhof Süd - Rothenburg, Wahligen Nord

Abfahrtszeiten ab **Emmenbrücke, Sonnenplatz B**

|           | Montag - Freitag |     |     |     | Samstag |     |     |    | Sonntag* |     |           |
|-----------|------------------|-----|-----|-----|---------|-----|-----|----|----------|-----|-----------|
| <b>5</b>  | 36R              | 51R |     |     | 36R     |     |     |    |          |     | <b>5</b>  |
| <b>6</b>  | 06R              | 21R | 36R | 51R | 06R     | 36R |     |    | 36R      |     | <b>6</b>  |
| <b>7</b>  | 06R              | 21R | 36R | 51R | 06R     | 36  |     |    | 06R      | 36R | <b>7</b>  |
| <b>8</b>  | 06               | 21  | 36  | 51  | 06      | 36  |     |    | 06R      | 36R | <b>8</b>  |
| <b>9</b>  | 06               | 21  | 36  | 51  | 06      | 36  | 51  |    | 06R      | 36R | <b>9</b>  |
| <b>10</b> | 06               | 21  | 36  | 51  | 06      | 21  | 36  | 51 | 06R      | 36R | <b>10</b> |
| <b>11</b> | 06               | 21  | 36  | 51  | 06      | 21  | 36  | 51 | 06R      | 36R | <b>11</b> |
| <b>12</b> | 06               | 21  | 36  | 51  | 06      | 21  | 36  | 51 | 06R      | 36R | <b>12</b> |
| <b>13</b> | 06               | 21  | 36  | 51  | 06      | 21  | 36  | 51 | 06R      | 36R | <b>13</b> |
| <b>14</b> | 06               | 21  | 36  | 51  | 06      | 21  | 36  | 51 | 06R      | 36R | <b>14</b> |
| <b>15</b> | 06               | 21  | 36  | 51  | 06      | 21  | 36  | 51 | 06R      | 36R | <b>15</b> |
| <b>16</b> | 06               | 21  | 36  | 51  | 06      | 21  | 36  | 51 | 06R      | 36R | <b>16</b> |
| <b>17</b> | 06               | 21  | 36  | 51  | 06      | 21R | 36R |    | 06R      | 36R | <b>17</b> |
| <b>18</b> | 06               | 21  | 36  | 51  | 06R     | 36R |     |    | 06R      | 36R | <b>18</b> |
| <b>19</b> | 06               | 21  | 36  | 51  | 06R     | 36R |     |    | 06R      | 36R | <b>19</b> |
| <b>20</b> | 06               | 21  | 36  | 51  | 06R     | 36R |     |    | 06R      | 36R | <b>20</b> |
| <b>21</b> | 06               | 36R |     |     | 06R     | 36R |     |    | 06R      | 36R | <b>21</b> |
| <b>22</b> | 06R              | 36R |     |     | 06R     | 36R |     |    | 06R      | 36R | <b>22</b> |
| <b>23</b> | 06R              | 36R |     |     | 06R     | 36R |     |    | 06R      | 36R | <b>23</b> |
| <b>0</b>  | 06R              | 41R |     |     | 06R     | 41R |     |    | 06R      | 41R | <b>0</b>  |

Gültig: 14.12.2025 - 12.12.2026

R = nur bis Rothenburg Station, Bhf. Ost C

\* Als Sonntag gelten zusätzlich: 01.01., 02.01., 03.04., 06.04., 14.05., 25.05., 04.06., 01.08., 15.08., 01.11., 08.12., 25.12., 26.12.

Linienverlauf mit ca. Reisezeit in Minuten



# Emmenbrücke, Schönbühl - Luzern Littau, Bahnhof

Abfahrtszeiten ab **Emmenbrücke, Sonnenplatz E**

|    | Montag - Freitag |     | Samstag |     | Sonntag* |     |    |
|----|------------------|-----|---------|-----|----------|-----|----|
| 5  | 41               |     | 41      |     |          |     | 5  |
| 6  | 11               | 41  | 11      | 41  | 11E      | 41E | 6  |
| 7  | 11               | 41  | 11      | 41  | 11E      | 41E | 7  |
| 8  | 11               | 41  | 11      | 41  | 11E      | 41E | 8  |
| 9  | 11               | 41  | 11      | 41  | 11E      | 41E | 9  |
| 10 | 11               | 41  | 11      | 41  | 11E      | 41E | 10 |
| 11 | 11               | 41  | 11      | 41  | 11E      | 41E | 11 |
| 12 | 11               | 41  | 11      | 41  | 11E      | 41E | 12 |
| 13 | 11               | 41  | 11      | 41  | 11E      | 41E | 13 |
| 14 | 11               | 41  | 11      | 41  | 11E      | 41E | 14 |
| 15 | 11               | 41  | 11      | 41  | 11E      | 41E | 15 |
| 16 | 11               | 41  | 11      | 41  | 11E      | 41E | 16 |
| 17 | 11               | 41  | 11      | 41  | 11E      | 41E | 17 |
| 18 | 11               | 41  | 11      | 41  | 11E      | 41E | 18 |
| 19 | 11               | 41  | 11      | 41  | 11E      | 41E | 19 |
| 20 | 11E              | 41E | 11E     | 41E | 11E      | 41E | 20 |
| 21 | 11E              | 41E | 11E     | 41E | 11E      | 41E | 21 |
| 22 | 11E              | 41E | 11E     | 41E | 11E      | 41E | 22 |
| 23 | 11E              | 41E | 11E     | 41E | 11E      | 41E | 23 |
| 0  | 11E              |     | 11E     |     | 11E      |     | 0  |

Gültig: 14.12.2025 - 12.12.2026

E = nur bis Emmenbrücke, Bahnhof Süd A

\* Als Sonntag gelten zusätzlich: 01.01., 02.01., 03.04., 06.04., 14.05., 25.05., 04.06., 01.08., 15.08., 01.11., 08.12., 25.12., 26.12.

Linienverlauf mit ca. Reisezeit in Minuten



# Luzern Littau, Bahnhof - Emmenbrücke, Schönbühl

Abfahrtszeiten ab **Emmenbrücke, Sonnenplatz F**

|    | Montag - Freitag |    | Samstag |    | Sonntag* |    |    |
|----|------------------|----|---------|----|----------|----|----|
| 5  | 44               |    | 44      |    |          |    | 5  |
| 6  | 14               | 44 | 14      | 44 | 14       | 44 | 6  |
| 7  | 14               | 44 | 14      | 44 | 14       | 44 | 7  |
| 8  | 14               | 44 | 14      | 44 | 14       | 44 | 8  |
| 9  | 14               | 44 | 14      | 44 | 14       | 44 | 9  |
| 10 | 14               | 44 | 14      | 44 | 14       | 44 | 10 |
| 11 | 14               | 44 | 14      | 44 | 14       | 44 | 11 |
| 12 | 14               | 44 | 14      | 44 | 14       | 44 | 12 |
| 13 | 14               | 44 | 14      | 44 | 14       | 44 | 13 |
| 14 | 14               | 44 | 14      | 44 | 14       | 44 | 14 |
| 15 | 14               | 44 | 14      | 44 | 14       | 44 | 15 |
| 16 | 14               | 44 | 14      | 44 | 14       | 44 | 16 |
| 17 | 14               | 44 | 14      | 44 | 14       | 44 | 17 |
| 18 | 14               | 44 | 14      | 44 | 14       | 44 | 18 |
| 19 | 14               | 44 | 14      | 44 | 14       | 44 | 19 |
| 20 | 14               | 44 | 14      | 44 | 14       | 44 | 20 |
| 21 | 14               | 44 | 14      | 44 | 14       | 44 | 21 |
| 22 | 14               | 44 | 14      | 44 | 14       | 44 | 22 |
| 23 | 14               | 44 | 14      | 44 | 14       | 44 | 23 |
| 0  | 14               | 57 | 14      | 57 | 14       | 57 | 0  |

Gültig: 14.12.2025 - 12.12.2026

\* Als Sonntag gelten zusätzlich: 01.01., 02.01., 03.04., 06.04., 14.05., 25.05., 04.06., 01.08., 15.08., 01.11., 08.12., 25.12., 26.12.

Linienvverlauf mit ca. Reisezeit in Minuten

